



**La congiuntura economica nei territori  
di Venezia e Rovigo  
nel primo trimestre 2026**

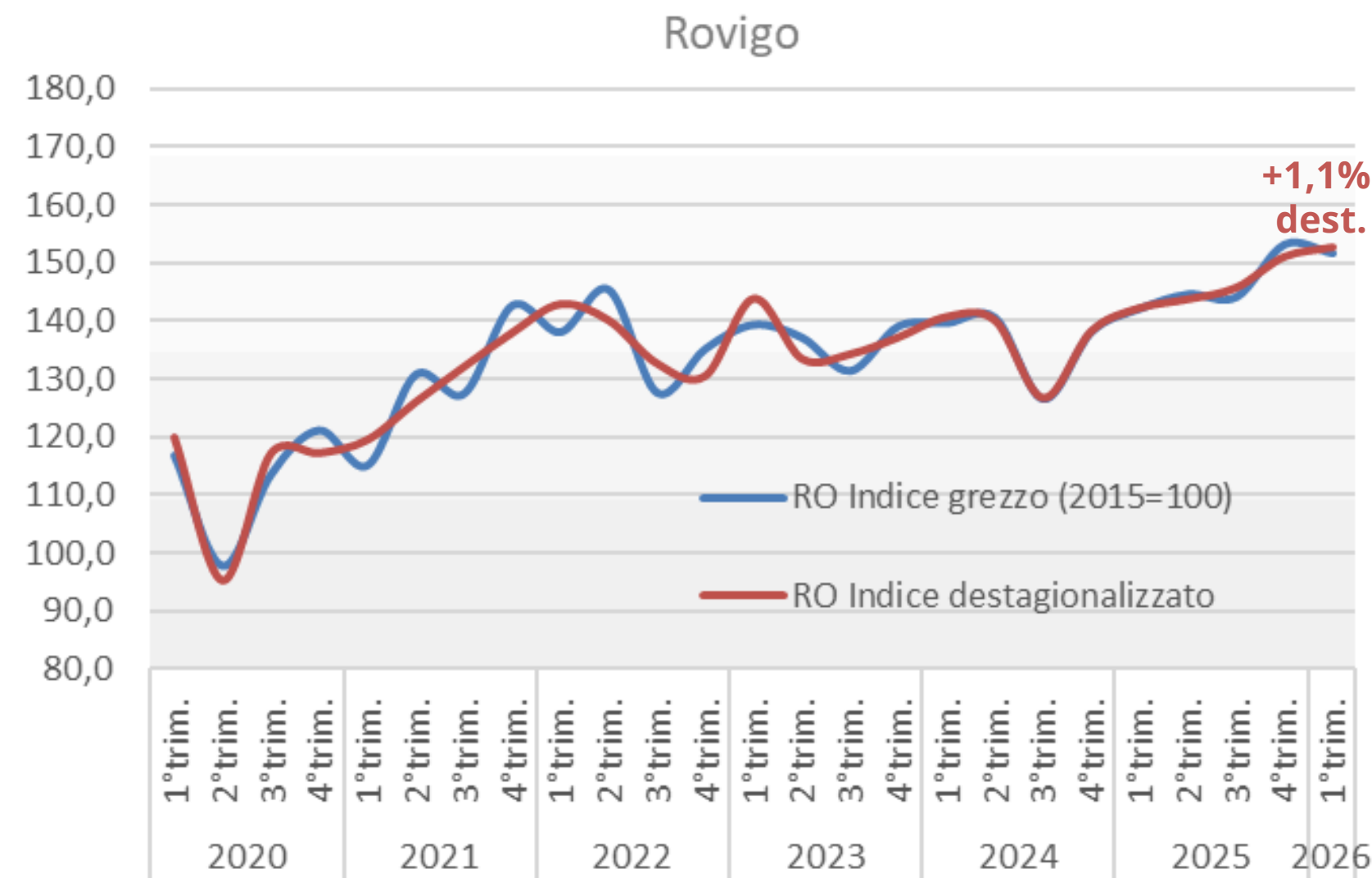
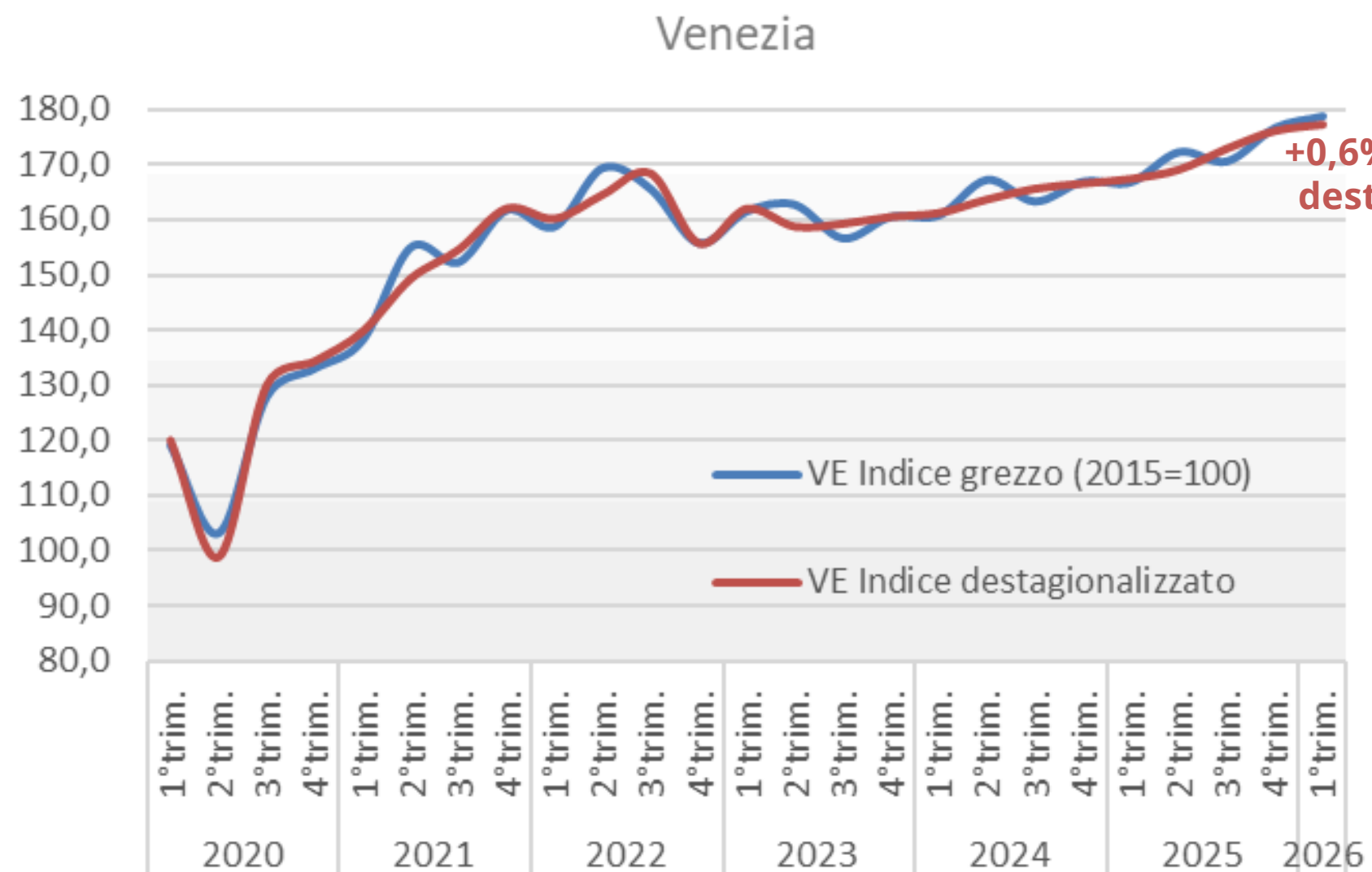


CAMERA DI COMMERCIO  
VENEZIA ROVIGO

# Le dinamiche congiunturali nel manifatturiero

## Andamento congiunturale della Produzione

Crescita della produzione industriale



+mezzi di trasporto, macchinari, vetro  
 -carta e stampa

+legno, carta, alimentare e bevande  
 -gomma e plastica

# Le dinamiche congiunturali nel manifatturiero Venezia - Rovigo – Veneto I trim 2026

## Variazioni tendenziali dei principali indicatori

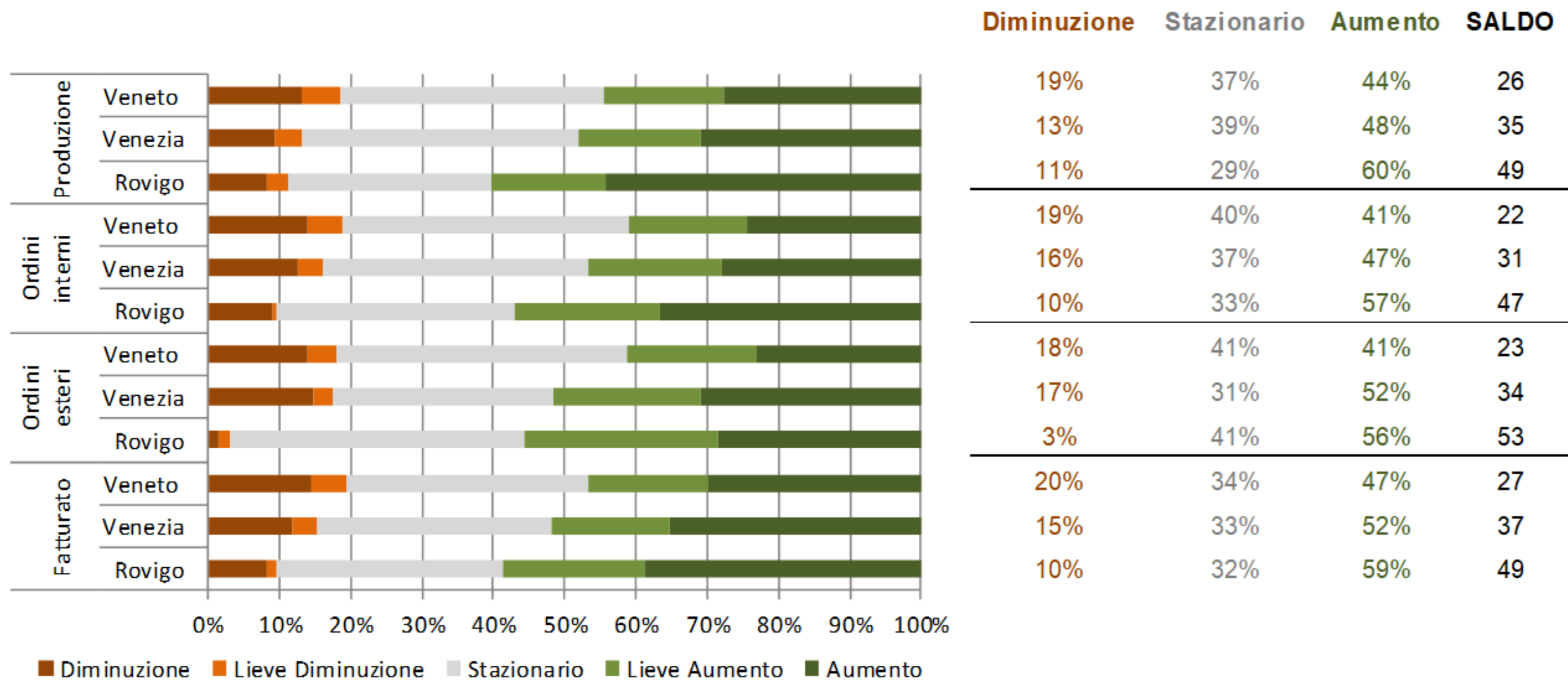
Rimbalzo rispetto al I trimestre 2025

Provincia	INDICATORI		
			t-4
Venezia	Produzione	+5,0	Grado di Utilizzo degli impianti: 69%
	Fatturato	+2,9	
	Ordini interni	+3,7	Giorni di produzione assicurati dagli ordini: 51
	Ordini esteri	+3,9	
Rovigo	Produzione	+5,6	Grado di Utilizzo degli impianti: 73%
	Fatturato	+4,0	
	Ordini interni	+5,0	Giorni di produzione assicurati dagli ordini: 62
	Ordini esteri	+2,4	
Veneto	Produzione	+3,4	Grado di Utilizzo degli impianti: 70%
	Fatturato	+2,8	
	Ordini interni	+2,2	Giorni di produzione assicurati dagli ordini: 52
	Ordini esteri	+3,1	

# Le dinamiche congiunturali nel manifatturiero

## Veneto, Venezia e Rovigo -Previsioni per i prossimi 3 mesi

(Indagine I trimestre 2026)

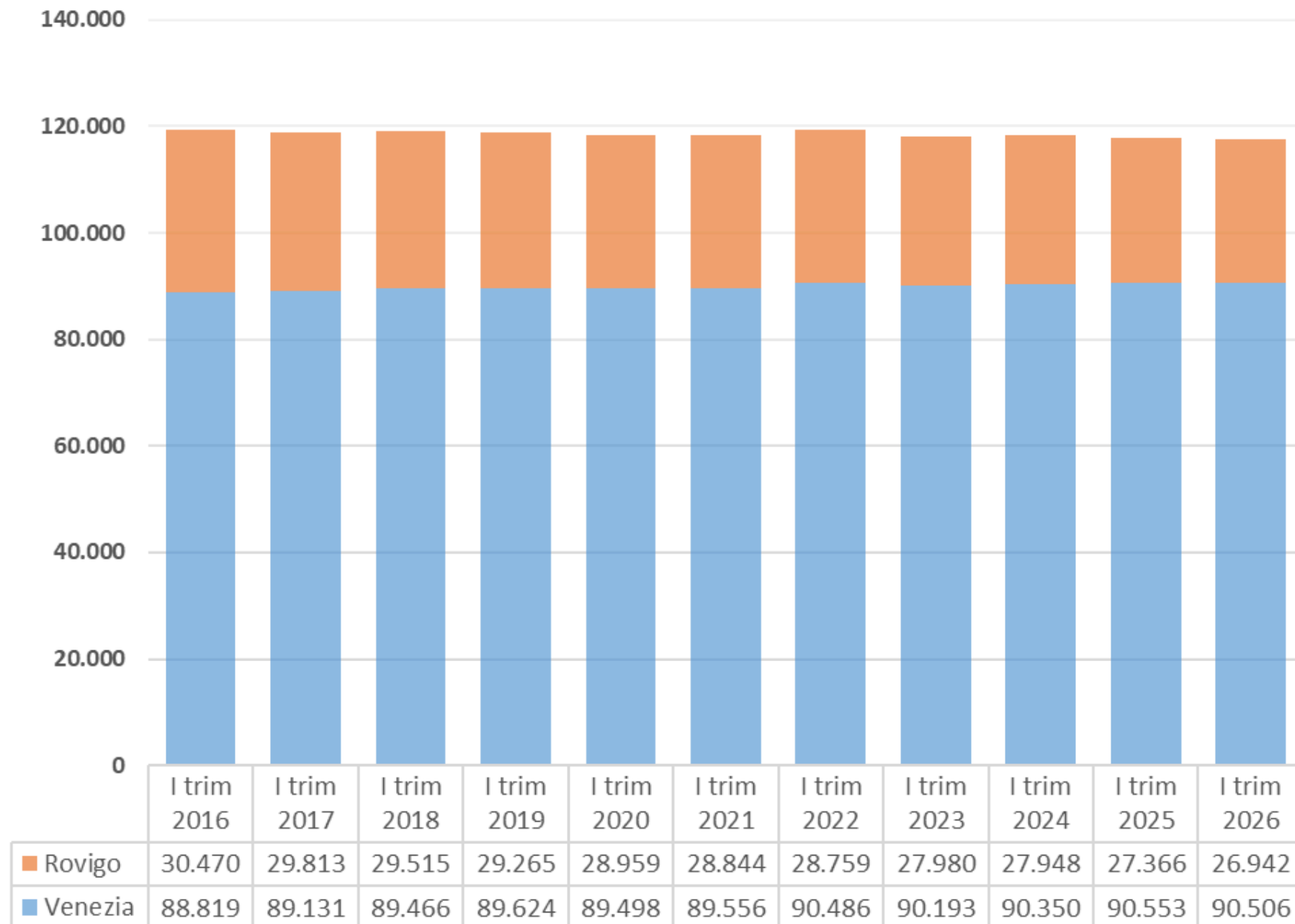


# La demografia d'impresa

## Imprese attive nei territori di Venezia e Rovigo al I trimestre 2026

- 117.448 localizzazioni attive, di cui 87.463 sedi di impresa e 29.985 unità locali
- il 77% nel Veneziano e il 23% in Polesine

LOCALIZZAZIONI D'IMPRESA ATTIVE  
I TRIM 2016 - 2026

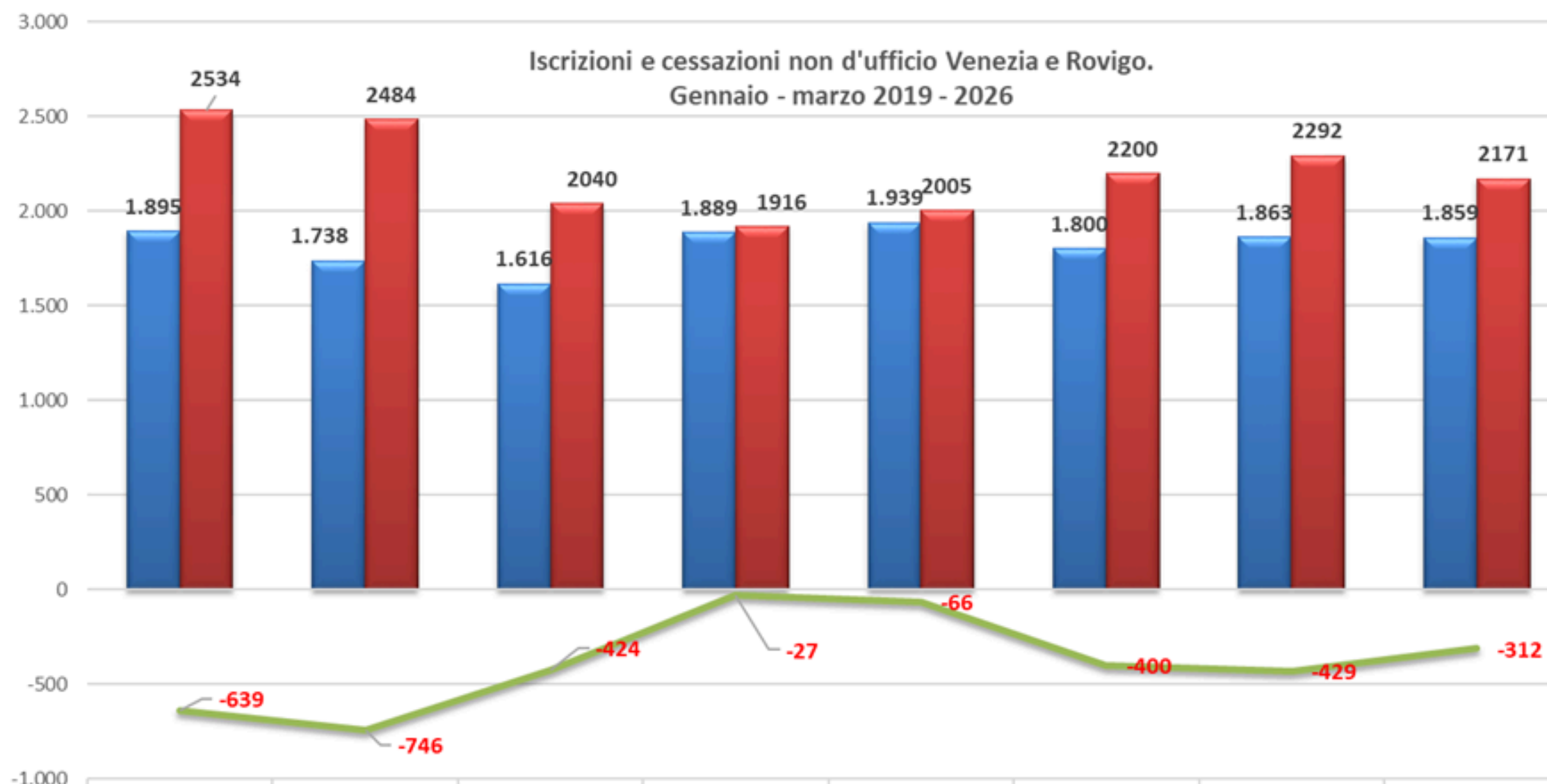


### Rispetto al I trim 2025:

Lieve flessione, -0,4%, con 417 localizzazioni attive in meno rispetto (-0,1% Venezia, -1,5% Rovigo): contrazione delle sedi d'impresa dell' 1,1% (-978 unità), non compensata dall'aumento delle unità locali dell'1,7% (+507 unità).

## Iscrizioni e Cessazioni

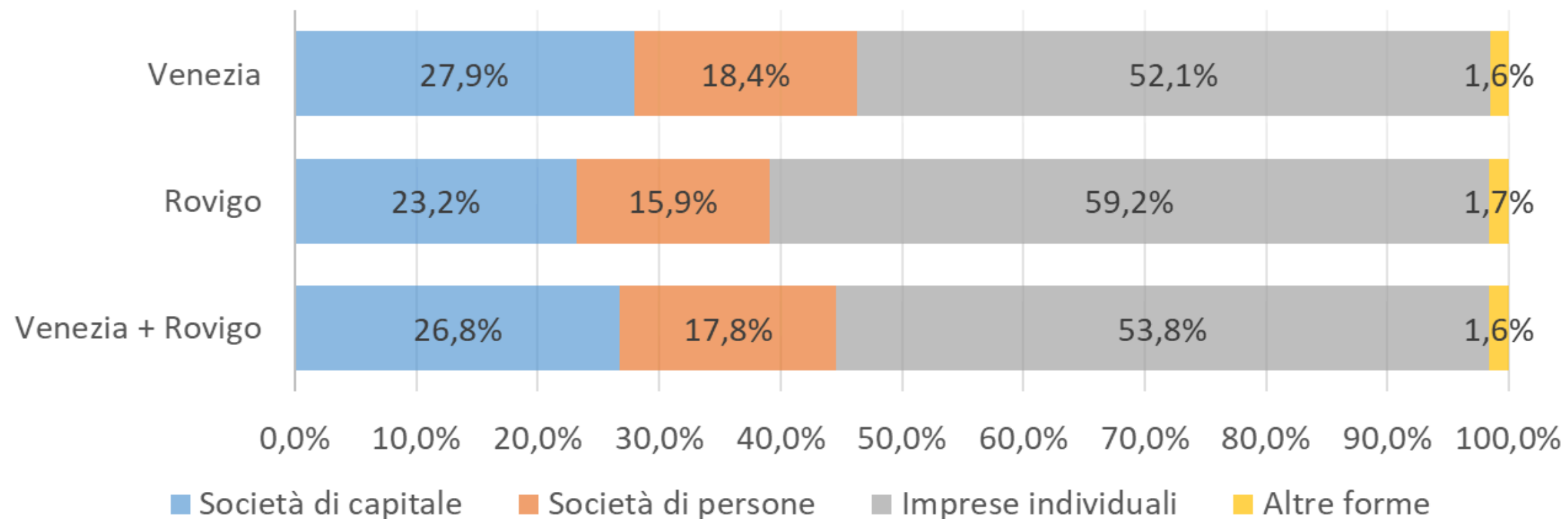
Le iscrizioni nel corso del primo trimestre 2026 sono diminuite dello 0,2% rispetto al medesimo periodo del 2025; un rimbalzo negativo più forte coinvolge le cessazioni non d'ufficio, -5,3%. Il saldo risulta comunque negativo per 312 unità.



Il 78,2% delle cancellazioni riguarda le imprese con massimo 1 addetto e per il 71,2% le imprese individuali.

	2019	2020	2021	2022	2023	2024	2025	2026
Iscrizioni	1.895	1.738	1.616	1.889	1.939	1.800	1.863	1.859
Cessazioni non d'ufficio	2.534	2.484	2.040	1.916	2.005	2.200	2.292	2.171
saldo	-639	-746	-424	-27	-66	-400	-429	-312

## Forma giuridica e dimensione delle sedi d'impresa



### Sedi di impresa: -1,1%

(rispetto al I trim 2025)

- società di persone -2,5%
- imprese individuali -2,8%
- società di capitali +3,6%
  - SRL +3,2%
  - SRLS +6% (sono ora il 4,8% delle imprese locali)
  - SPA -2%

### Dimensione:

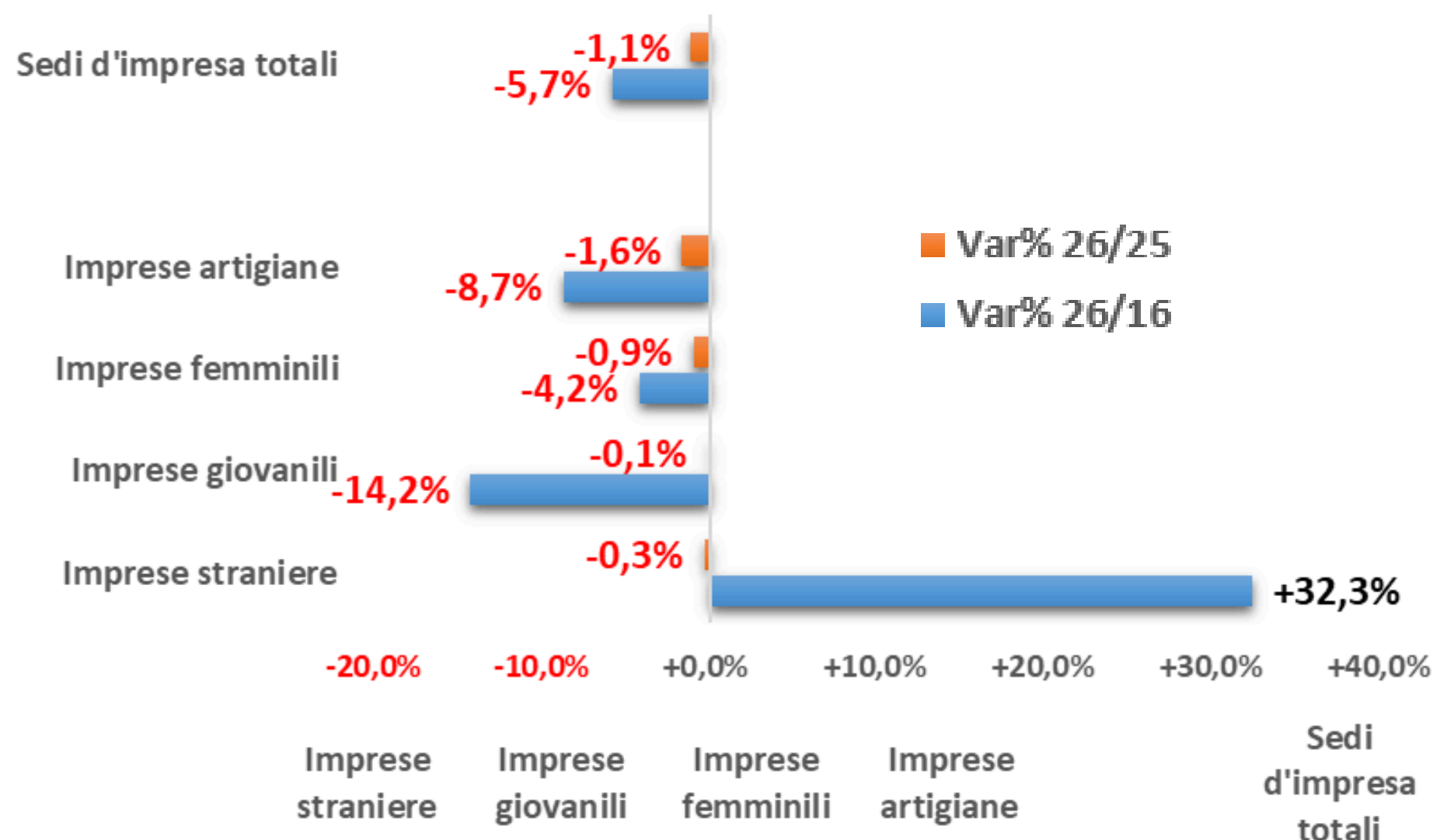
- Le microimprese (imprese che hanno tra 0 e 9 addetti), costituiscono il 92,8% delle sedi d'impresa attive e sono in diminuzione dell'1,3%
  - (-1% per Venezia e -2,4% per Rovigo).
- imprese tra 10 e 49 addetti: +1,9%
- imprese tra 50 e 99 addetti: -2,3%
- imprese con più di 100 addetti: +4,8%
  - (+5,5% per Venezia e +2% per Rovigo).

### Addetti alle localizzazioni

Aumento dell'1,3% degli addetti alle localizzazioni presenti nei due territori (+1,5% per Venezia e +0,2% per Rovigo), che si traduce in un incremento di 5.213 occupati in valori assoluti.

# Demografia d'impresa

## Le imprese artigiane, a conduzione femminile, giovanile e straniera



**Imprese straniere:** 11.988, 13,7% delle sedi.

Dopo una lunga serie storica caratterizzata da forti incrementi, si registra un calo tendenziale di 36 unità (-0,3%); forte crescita comunque sul 2016, con +2.926 unità, pari a +32,3%.

- Paesi di nascita più rappresentati:
  - Rovigo: Cina, Marocco, Romania
  - Venezia: Cina, Bangladesh, Albania

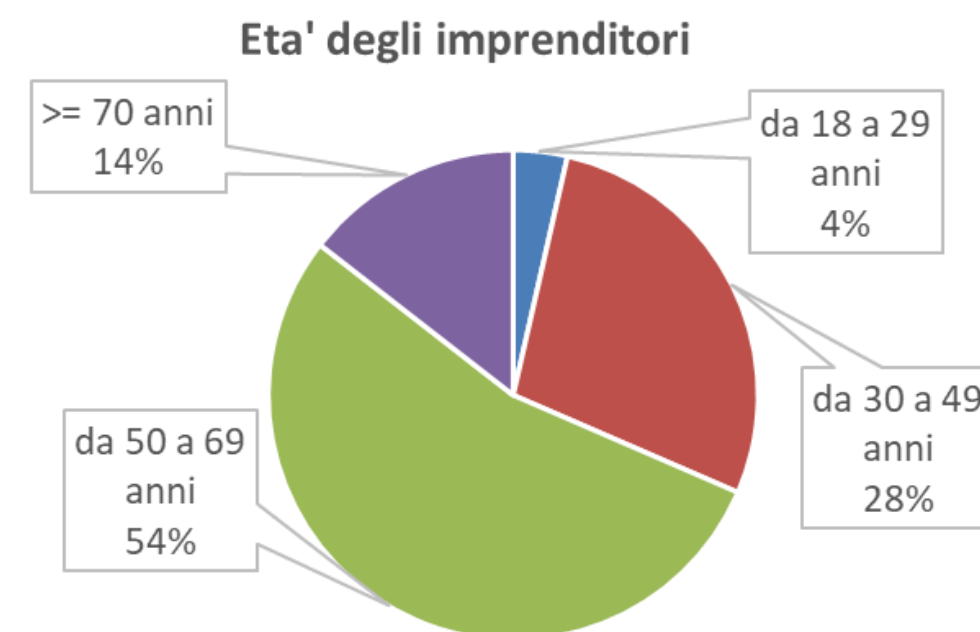
**Imprese artigiane:** 23.609, 27,0% delle sedi d'impresa.

Continua la contrazione (-393 unità rispetto a marzo 2025; -2.241 rispetto al 2016).

**Imprese femminili:** 18.710, 21,4% delle sedi d'impresa.

Nonostante la decrescita, aumenta il peso percentuale.

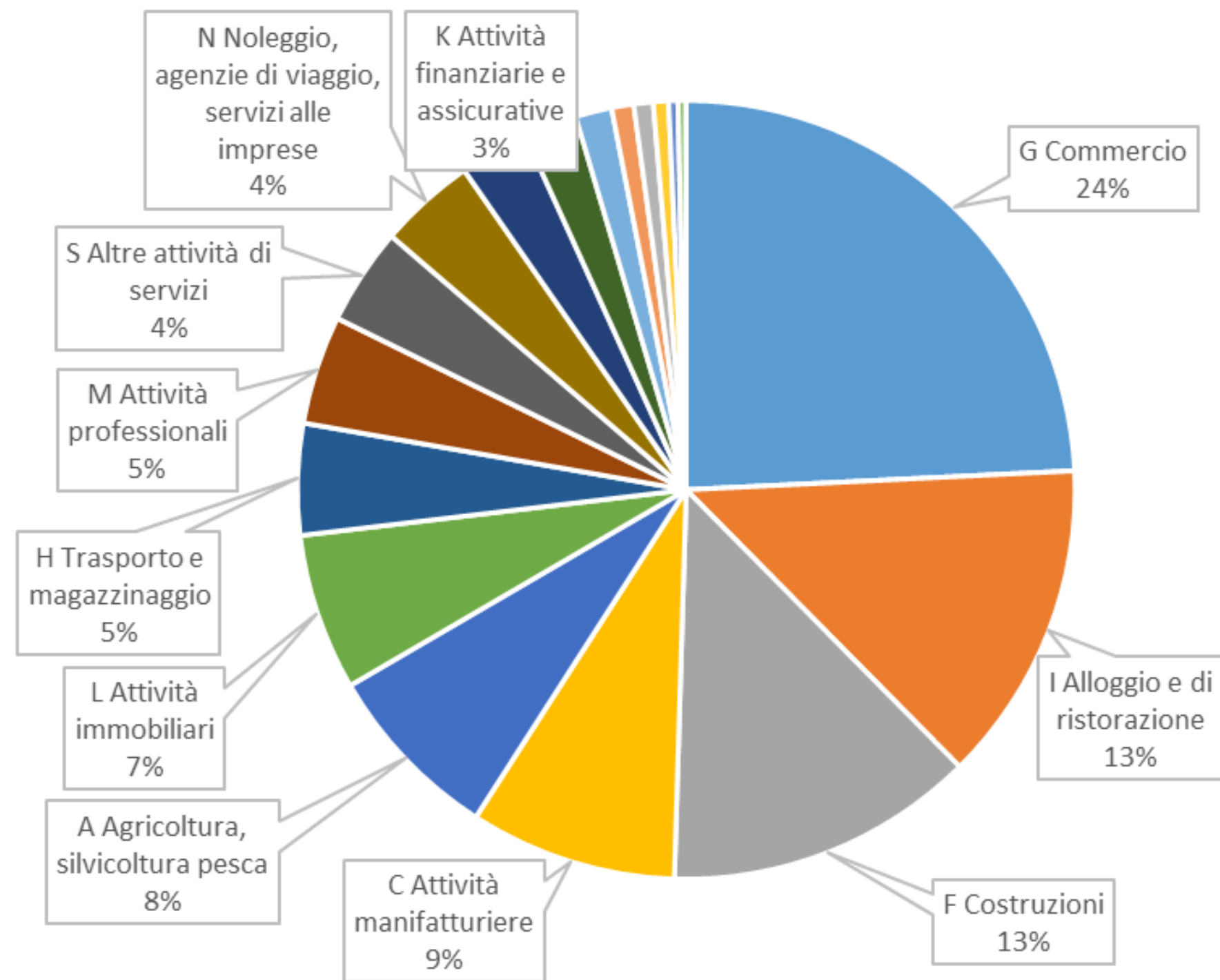
**Imprese giovanili:** 6.117, 7% delle sedi d'impresa. sostanzialmente stabili rispetto all'anno scorso, ma perdita di 1.014 unità rispetto al 2016.



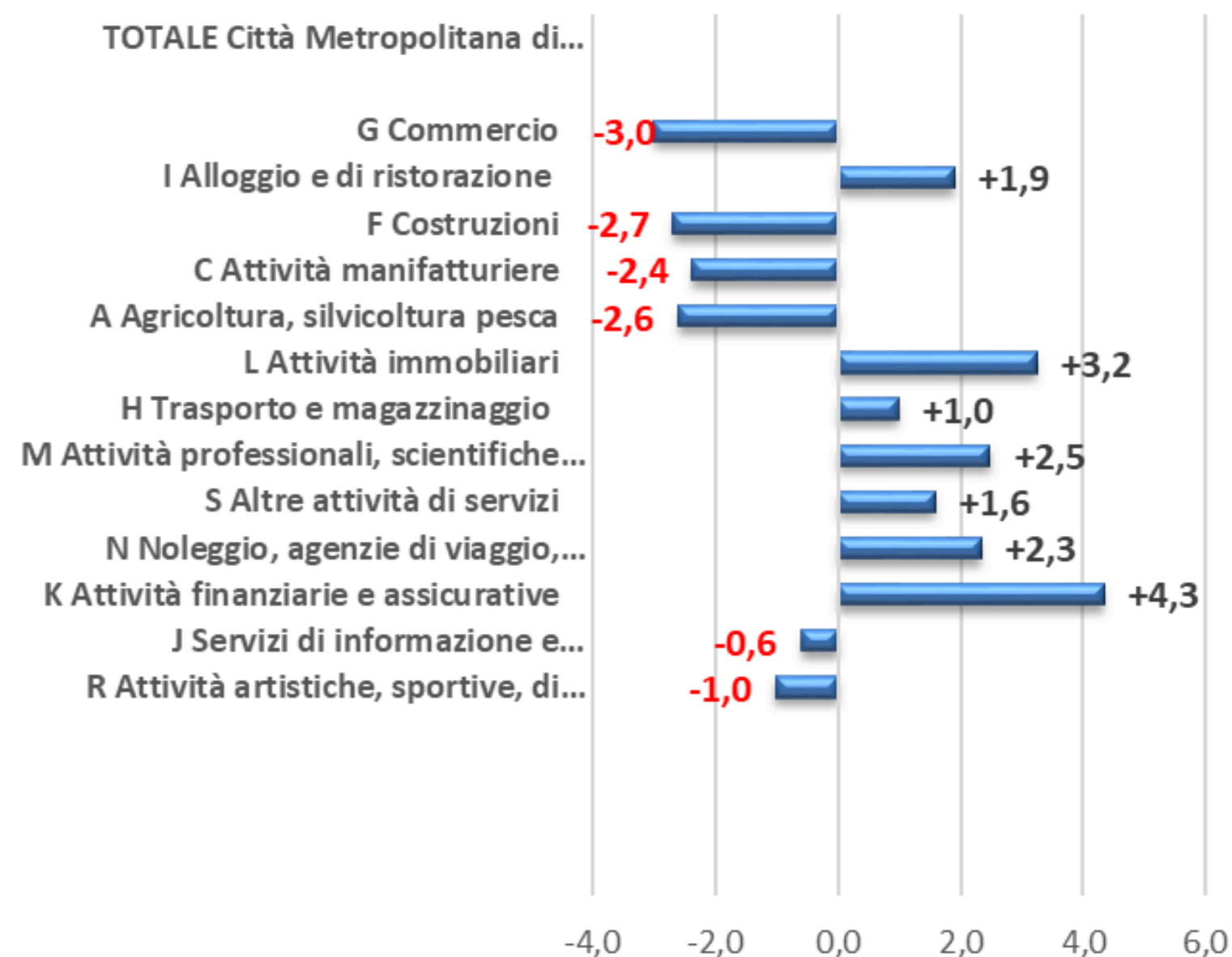
CAMERA DI COMMERCIO  
VENEZIA ROVIGO

## Localizzazioni attive a Venezia: i Settori di attività

Nel Veneziano si contano, alla fine del mese di marzo 2026, 90.506 localizzazioni di impresa attive, dato in flessione dello 0,1% rispetto al 2025 (-47 unità), con +1,8% di unità locali e -0,7% per quanto riguarda le sedi di impresa.

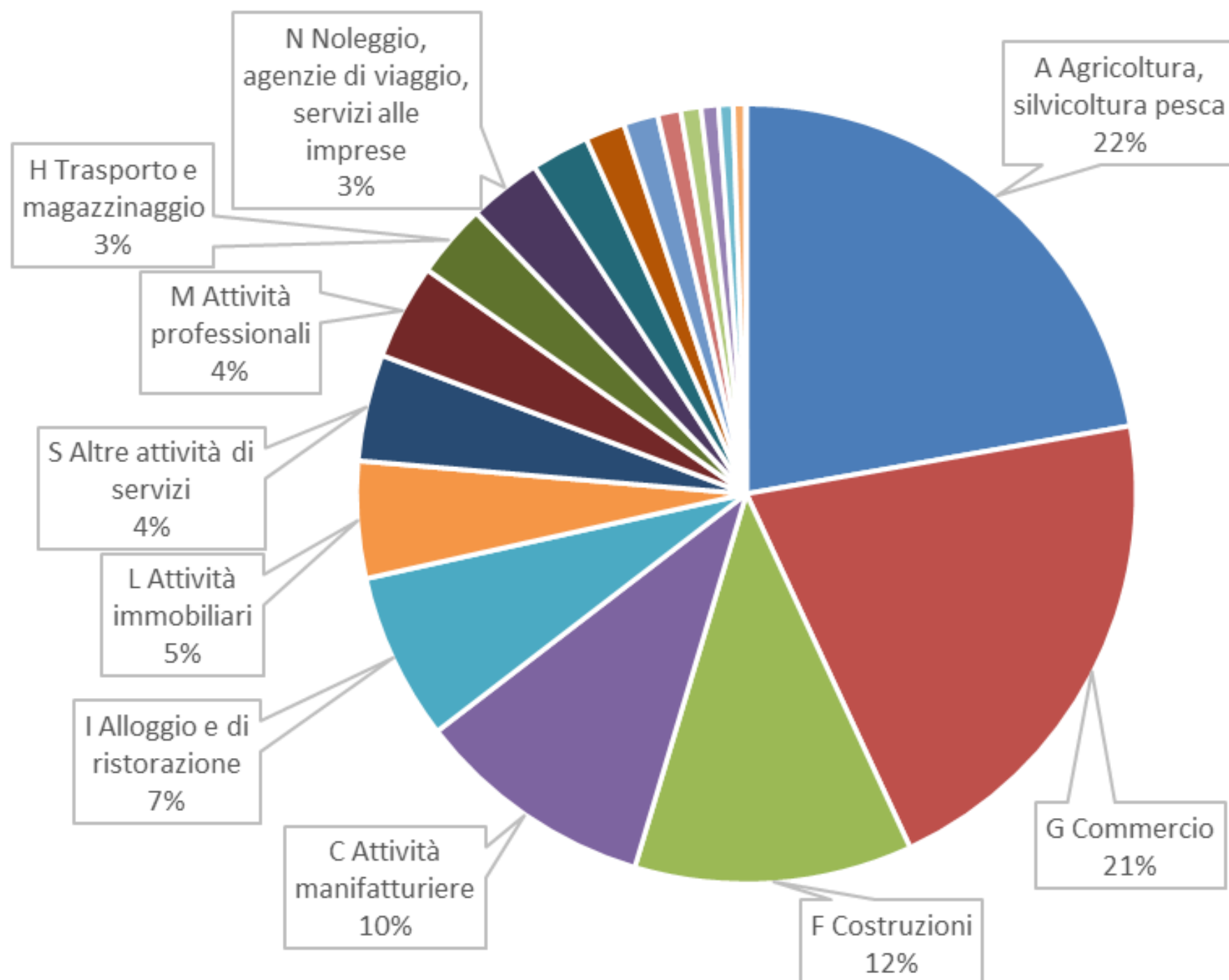


Città metropolitana di Venezia:  
variazione percentuale localizzazioni  
1°trim 2026/1°trim 2025  
(Settori con più di 1000 localizzazioni attive)

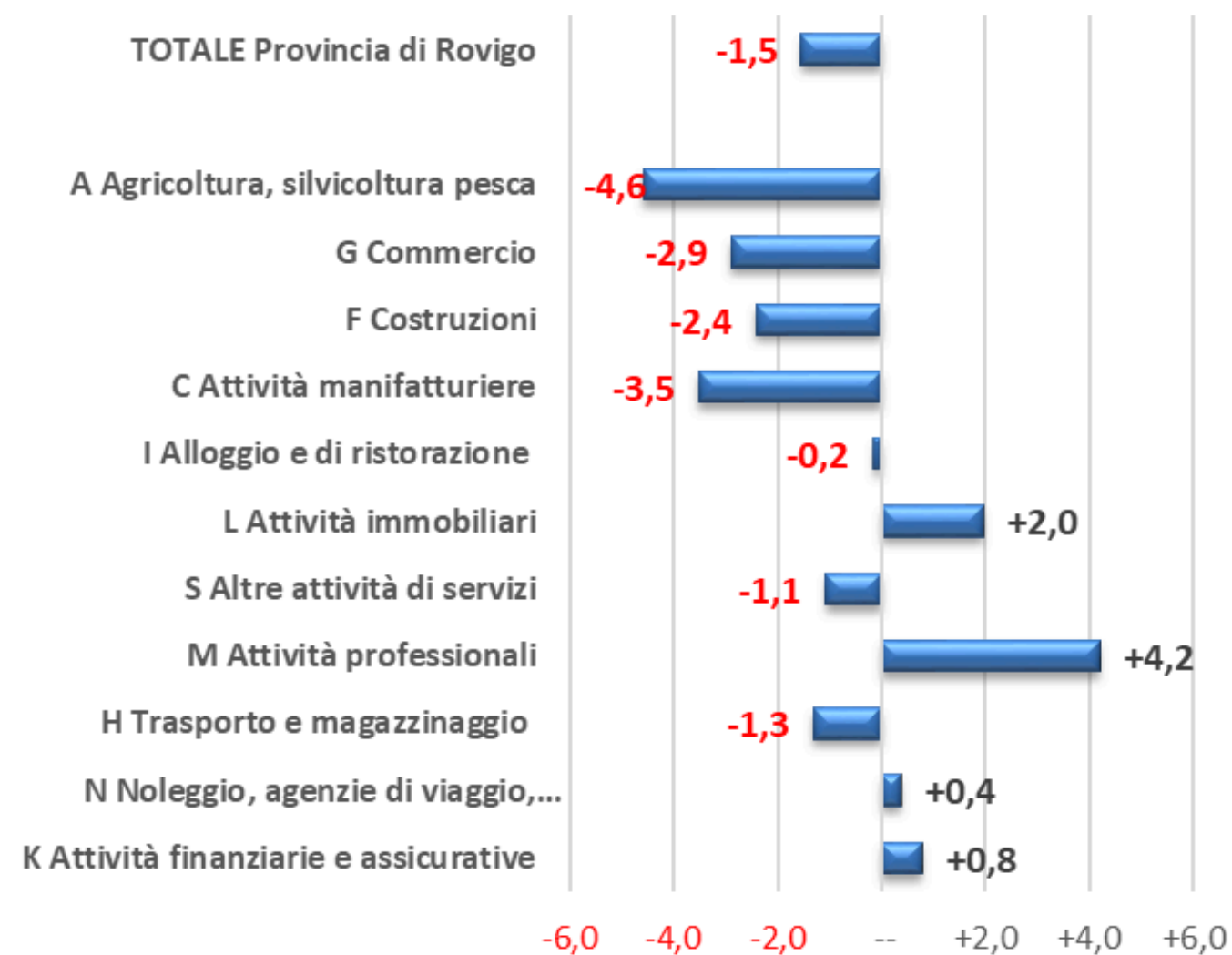


## Localizzazioni attive a Rovigo: i Settori di attività

Nella provincia di Rovigo si conferma il trend di contrazione delle localizzazioni. A fine marzo 2026 si contano 26.942 localizzazioni di impresa attive, con 424 unità in meno (-1,5%) rispetto allo stesso periodo del 2025: +1,3% per le unità locali e -2,3% per le sedi di impresa.



Provincia di Rovigo:  
variazione percentuale localizzazioni  
1°trim 2026/1°trim 2025  
(Settori con più di 500 localizzazioni attive)



# Mercato del Lavoro- Assunzioni e Cessazioni

## I trim 2026

Per il mercato del lavoro dipendente privato in Veneto il saldo del primo trimestre del 2026 è positivo (+23.100 posizioni di lavoro) e più favorevole di quello registrato nel 2025 (+21.500 unità), con andamenti differenziati per settori: nell'industria il saldo si riduce rispetto allo stesso periodo dell'anno precedente, mentre nel terziario è in crescita.

La domanda di lavoro cresce a Venezia del 16,5%, condizionata dall'anticipo della stagione pasquale e dalle numerose attivazioni di contratti di breve durata in ambito cinematografico. In crescita anche le cessazioni: il saldo, pur positivo è inferiore a quello del I trimestre 2025.

Nel territorio di Rovigo si registra un saldo positivo di 1200 unità, di poco inferiore a quello del 2025, con assunzioni e cessazioni in lieve contrazione.

**Tab. 5 – Veneto. Posizioni di lavoro dipendente nel settore privato. Confronto 2024-2026. Rapporti di lavoro a tempo indeterminato, determinato e di apprendistato per provincia**

	Assunzioni			Saldo		
	2024	2025	2026	2024	2025	2026
<b>Gennaio-marzo</b>	163.478	155.848	164.542	28.983	21.538	23.116
Belluno	4.951	4.572	5.085	-648	-1.254	-1.147
Padova	25.677	24.570	24.978	3.386	3.084	3.262
Rovigo	8.370	7.971	7.939	1.686	1.224	1.200
Treviso	22.152	22.033	21.660	2.374	2.287	1.839
Venezia	38.354	36.942	43.021	10.197	7.633	7.201
Verona	44.358	41.057	43.288	10.188	7.053	9.480
Vicenza	19.616	18.703	18.571	1.800	1.511	1.281

**Venezia:**  
assunzioni +16,5%,  
cessazioni +22,2%

**Rovigo:**  
assunzioni -0,4%,  
cessazioni -0,1%

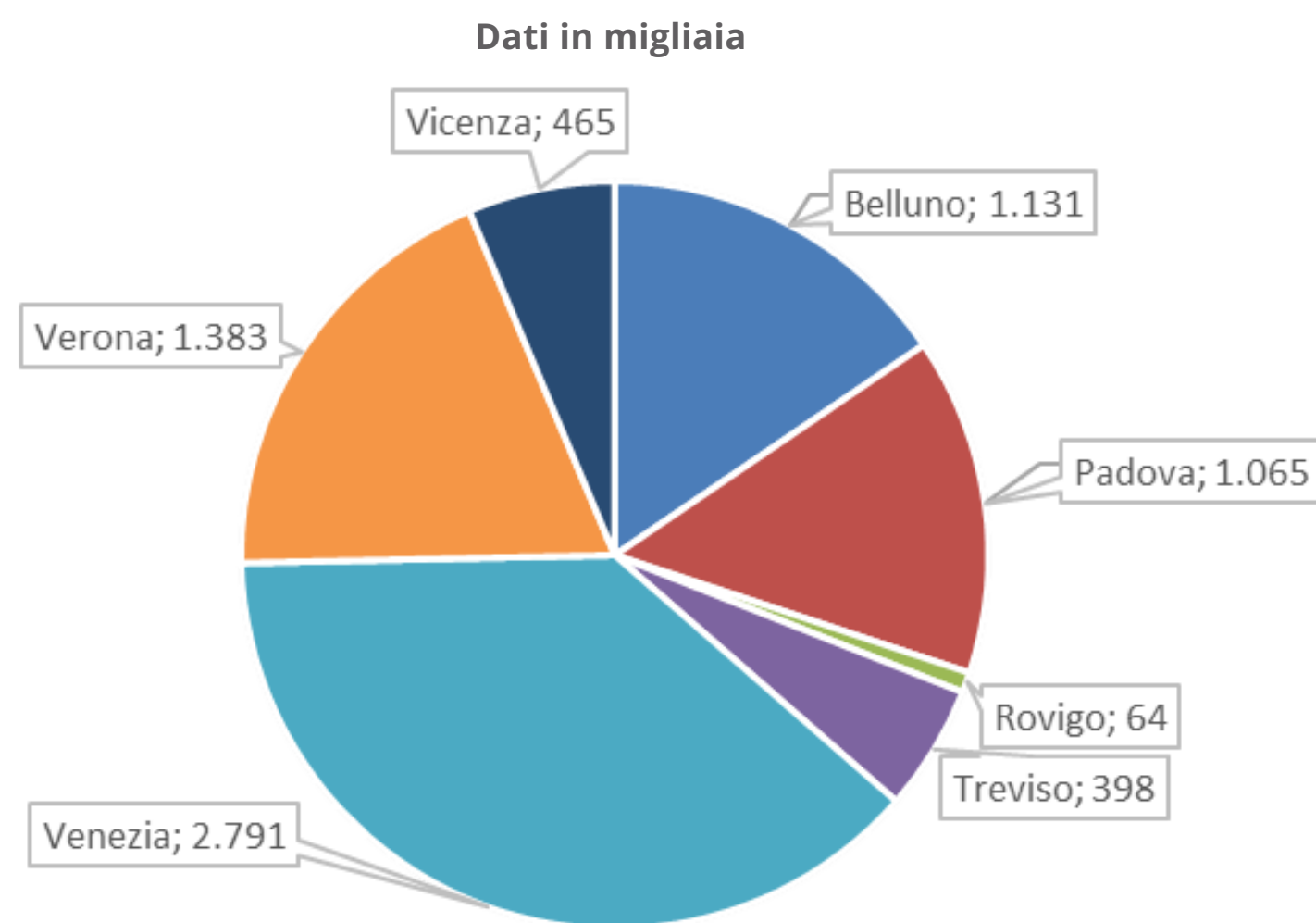
# Turismo Gennaio-Marzo 2026

Per quanto riguarda i flussi turistici, nei primi 3 mesi dell'anno superati i 7 milioni di presenze, superiori del 3,5% rispetto allo stesso periodo del 2025 e dell' 8,7% rispetto al 2019.

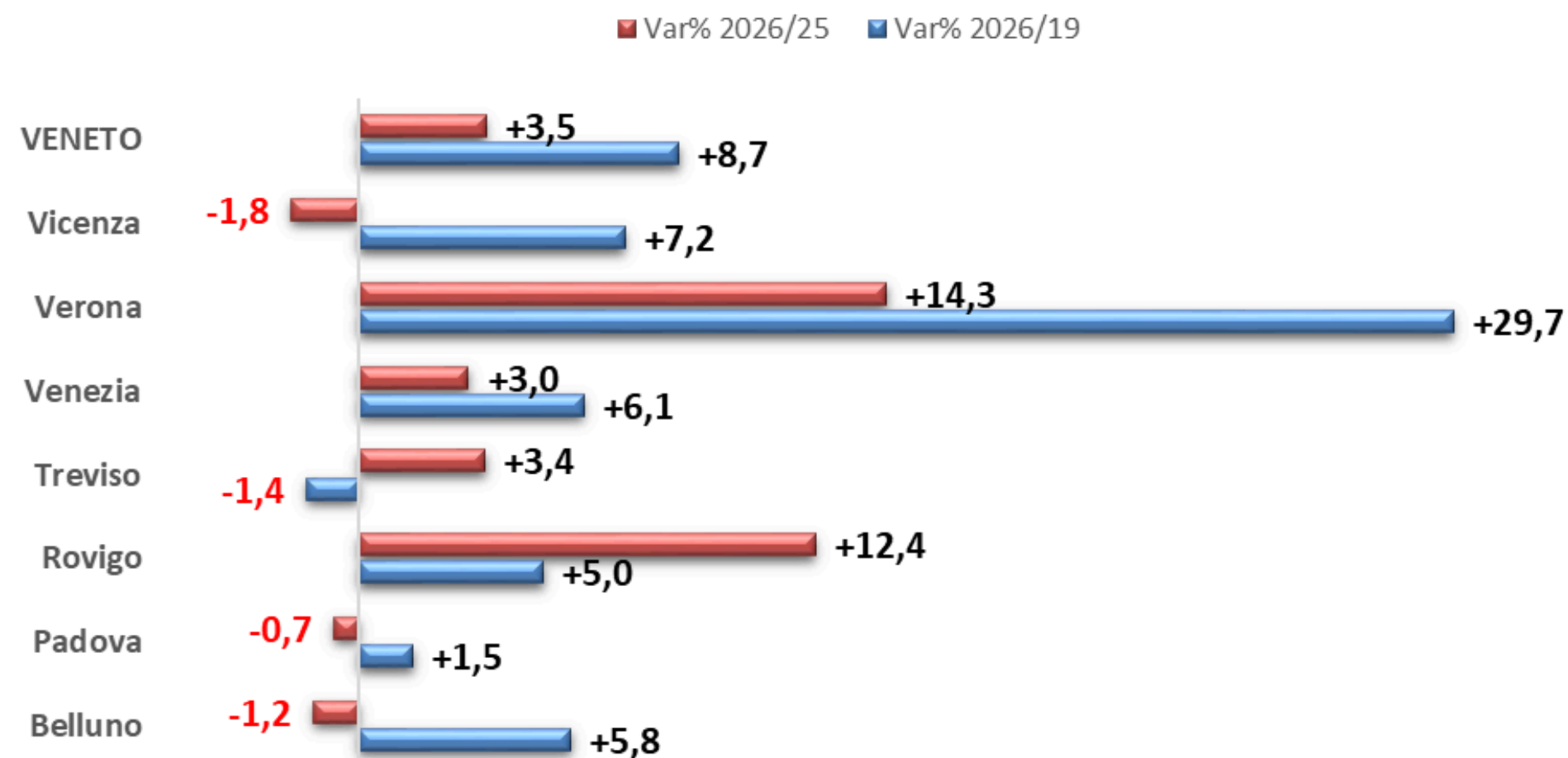
Venezia assorbe il 38% delle presenze regionali del periodo, registrando una crescita del 3%, grazie all'aumento di pernottamenti di stranieri.

Per Rovigo si registra una crescita notevole (+12,4%), uniforme tra italiani e stranieri.

## Province del Veneto Presenze turistiche I trim 2026



## Variazioni % I trim 2026 su I trim 2025 e 2019



# Contattaci

Via Forte Marghera 151, Mestre Venezia

## Indirizzo email

[statistica@dl.camcom.it](mailto:statistica@dl.camcom.it)

## Numero di telefono

041786223/6232



[@camcomVeneziaRovigo](#)



[@cciaa\\_veneziarovigo](#)



Camera di Commercio  
Venezia Rovigo



Camera di Commercio  
Venezia Rovigo



[@camcomvero](#)



CAMERA DI COMMERCIO  
VENEZIA ROVIGO