



UNIONCAMERE

EXCELSIOR INFORMA

I PROGRAMMI OCCUPAZIONALI DELLE IMPRESE RILEVATI DAL SISTEMA DELLE CAMERE DI COMMERCIO



Regione Veneto

Dicembre 2019

Introduzione: Nel 2019 proseguono le rilevazioni mensili del Sistema Informativo Excelsior che, dal 2017, si è innovato sia sotto l'aspetto metodologico che organizzativo per fornire indicazioni tempestive a supporto delle Politiche attive del lavoro. A partire da maggio 2017, infatti, vengono realizzate indagini mensili sulle imprese adottando prioritariamente la tecnica di rilevazione CAWI (Computer Assisted Web Interviewing) e somministrando un questionario incentrato sui profili professionali e i livelli di istruzione richiesti dalle imprese. La rete delle Camere di Commercio e InfoCamere - società di informatica del sistema camerale - assicurano la specifica attività di supporto alle imprese intervistate. Le analisi del presente bollettino si focalizzano sulle principali caratteristiche delle entrate programmate e sulle tendenze occupazionali per il mese di dicembre 2019.

Le opportunità di lavoro in regione nel mese:

Entrate complessive previste nel mese di dicembre:

25.070

di cui:

Entrate previste di lavoratori dipendenti

88%

Entrate previste di lavoratori non alle dipendenze

12%

Entrate previste nel periodo dicembre 2019 - febbraio 2020

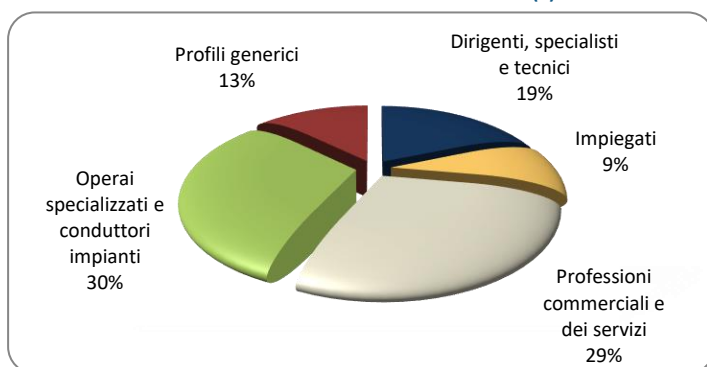
105.860

Valori assoluti arrotondati alle decine

In regione nel mese di dicembre nel complesso...

- ... saranno programmate circa 25.070 entrate; nell'area del Nord Est saranno 72.700 e complessivamente in Italia circa 301.000;
- ... nel 36% dei casi le entrate previste saranno stabili, ossia con un contratto a tempo indeterminato o di apprendistato, mentre nel 64% saranno a termine (a tempo determinato o altri contratti con durata predefinita);
- ... si concentreranno per il 65% nel settore dei servizi e per il 60% nelle imprese con meno di 50 dipendenti;
- ... il 19% sarà destinato a dirigenti, specialisti e tecnici, quota inferiore alla media nazionale (20%);
- ... in 38 casi su 100 le imprese prevedono di avere difficoltà a trovare i profili desiderati;
- ... per una quota pari al 30% interesseranno giovani con meno di 30 anni;
- ... il 11% delle entrate previste sarà destinato a personale laureato;
- ... le tre figure professionali più richieste concentreranno il 30% delle entrate complessive previste;
- ... per una quota pari al 67% delle entrate viene richiesta esperienza professionale specifica o nello stesso settore;
- ... le imprese che prevedono assunzioni saranno pari al 13% del totale.

ENTRATE PREVISTE PER TIPO DI PROFILO (*)



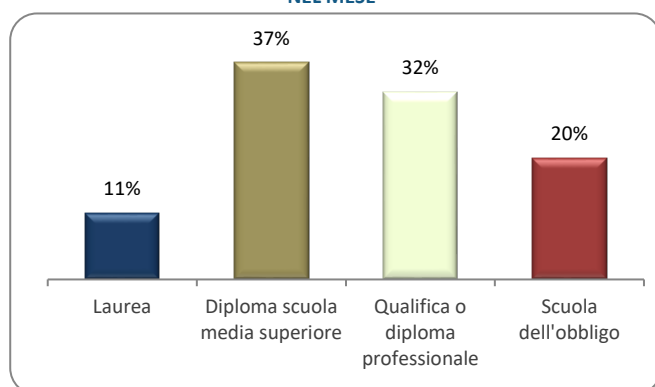
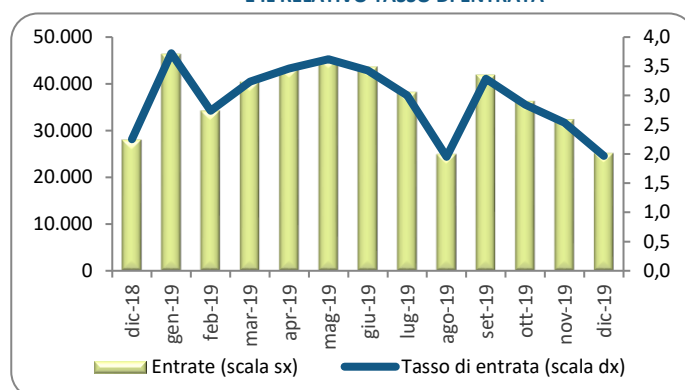
(*) Aggregazioni dei grandi gruppi della classificazione ISTAT delle professioni

LE PROFESSIONI PIU' DIFFICILI DA REPERIRE IN REGIONE NEL MESE

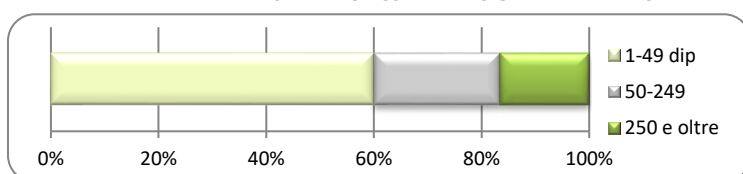
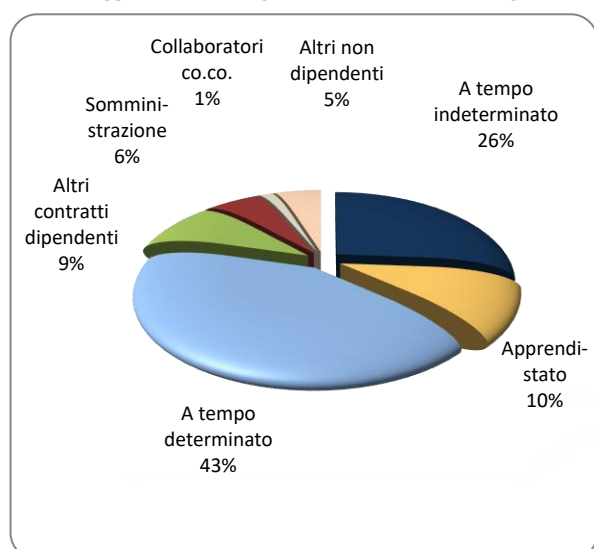
	Entrate previste	di cui diff. reperim.
Medici e altri specialisti della salute	130	66,9
Progettisti, ingegneri e professioni assimilate	420	64,1
Operatori dell'assistenza sociale, in istituzioni o domiciliari	580	59,2
Totale	25.070	37,6

Valori assoluti arrotondati alle decine.

La fonte dei dati presentati è: Unioncamere-ANPAL, Sistema Informativo Excelsior.

**ENTRATE PREVISTE PER LIVELLO DI ISTRUZIONE
NEL MESE**

**LE ENTRATE MENSILI PREVISTE DALL'INDAGINE
E IL RELATIVO TASSO DI ENTRATA**

ENTRATE PREVISTE NEL MESE PER AREA AZIENDALE DI INSERIMENTO E ALCUNE CARATTERISTICHE

	v.a.	% su tot.	% meno di 30 anni	% difficile reperim.
Area produzione di beni ed erogazione del servizio	10.830	43,2	28,1	40,1
Aree direzione e servizi generali	890	3,5	36,1	31,0
Area amministrativa	1.120	4,5	22,1	28,3
Aree commerciali e della vendita	5.440	21,7	40,4	27,5
Aree tecniche e della progettazione	3.720	14,8	28,4	53,3
Aree della logistica	3.080	12,3	24,7	32,9
Totale	25.070	100,0	30,4	37,6

ENTRATE PREVISTE PER CLASSE DIMENSIONALE DI IMPRESA

I CONTRATTI PREVISTI PER LE ENTRATE NEL MESE

ENTRATE PREVISTE NEI PRINCIPALI SETTORI DI ATTIVITA' NEL MESE

Settore	dic 2019	feb 2020
Servizi di alloggio e ristorazione; servizi turistici	4.590	15.560
Commercio	4.310	17.500
Servizi alle persone	2.210	8.650
Servizi di trasporto, logistica e magazzinaggio	2.070	8.330
Industrie meccaniche ed elettroniche	1.920	9.140

Valori assoluti arrotondati alle decine.

Nota metodologica: I dati presentati derivano dall'indagine Excelsior realizzata da Unioncamere in accordo con l'Agenzia Nazionale per le Politiche Attive del Lavoro. L'indagine, che è inserita nel Programma Statistico Nazionale (UCC-00007) tra quelle che prevedono l'obbligo di risposta, dal 2017 è svolta con cadenza mensile. Le informazioni contenute nel presente bollettino sono state acquisite nel periodo 21 ottobre 2019 - 05 novembre 2019, utilizzando principalmente la tecnica di compilazione in modalità CAWI attraverso le interviste realizzate presso circa 150.000 imprese, campione rappresentativo delle imprese con dipendenti al 2017 dei diversi settori industriali e dei servizi. La proiezione mensile dei dati di indagine e il potenziamento dell'integrazione tra questi e i dati amministrativi, attraverso un modello previsionale, non consentono confronti con gli anni precedenti al 2017, ma focalizzano l'analisi esclusivamente sulle principali caratteristiche delle entrate programmate nel mese di dicembre 2019, secondo i profili professionali e i livelli di istruzione richiesti. I risultati dell'indagine sono disponibili a livello provinciale e regionale secondo un numero variabile di settori economici, ottenuti quale accorpamento di codici di attività economica della classificazione ATECO2007. La ripartizione delle entrate previste per "gruppo professionale" fa riferimento ad opportune aggregazioni dei codici della classificazione ISTAT.

Excelsior Informa è realizzato da Unioncamere in collaborazione con ANPAL nell'ambito del Sistema Informativo Excelsior.

Per approfondimenti si consulti il sito: <http://excelsior.unioncamere.net> nel quale sono disponibili dati e analisi riferiti a tutte le regioni e a tutte le province. La riproduzione e/o diffusione parziale o totale delle tavole contenute nella presente pubblicazione è consentita esclusivamente con la citazione completa della fonte: Unioncamere-ANPAL, Sistema Informativo Excelsior.