



III trimestre 2018

2018 continua la crescita nell'incertezza

Antonella Trevisanato – Area Studi e Ricerche Unioncamere del Veneto

Verona, 28 novembre 2018

centrostudi@ven.camcom.it



UNIONCAMERE
VENETO



Camera di Commercio
Verona

2018 crescita dell'economia mondiale appiattita: Pil +3,7% e commercio +4,1%

- tensioni commerciali tra Usa e Cina: dazi sulle importazioni di prodotti cinesi
- condizioni finanziarie meno accomodanti
- previsioni al ribasso per Francia e Germania, Italia fanalino di coda in Europa
- commercio mondiale continuerà a rallentare (+3,8% nel 2019)

Var. % Pil	2017	2018	2019
Mondo	3,7	3,7	3,5
Economie avanzate	2,6	2,4	2,1
USA	2,2	2,9	2,6
Area Euro	2,4	2,1	1,9
Italia	1,6	1,1	1,2
Francia	2,2	1,7	1,6
Germania	2,2	1,7	1,8
Spagna	3,0	2,6	2,2
Economie emergenti	4,5	4,7	4,7

Fonte: DG-ECFINE Autumn 2018 Economic Forecast - Overview



UNIONCAMERE
VENETO



Camera di Commercio
Verona

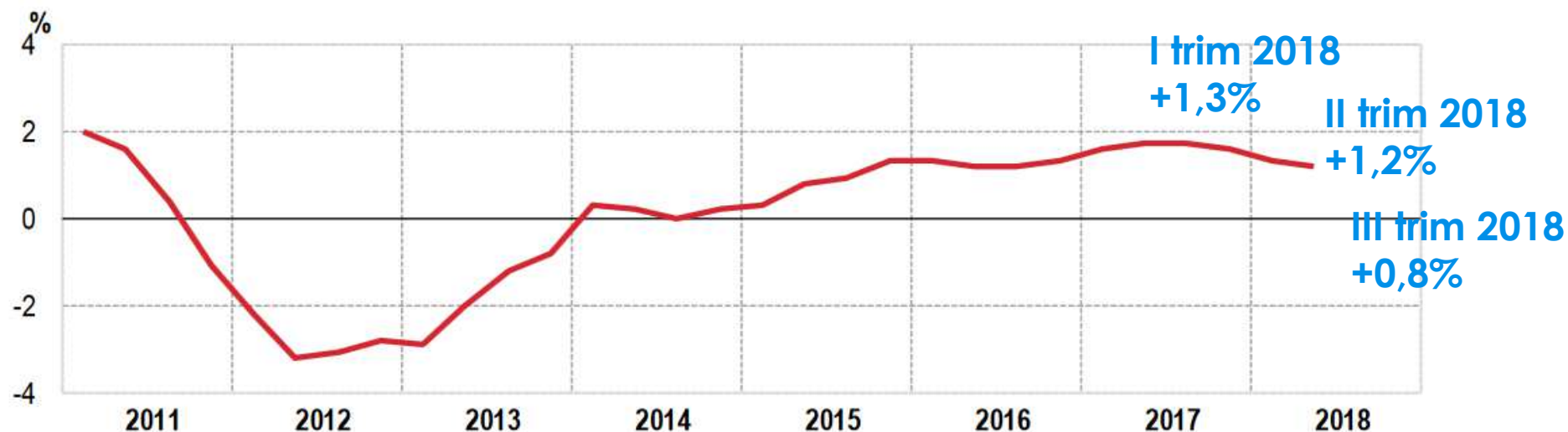
VenetoCongiuntura - III trimestre 2018

Rimane vulnerabile l'economia italiana: Pil +1,1% nel 2018 e +1,3% nel 2019

- deterioramento **domanda esterna** (+1,6% era +5,7% nel 2017)
- stabile la domanda interna (+1,4%)
- attenuazione dei consumi delle famiglie (+0,9%) e investimenti (+3,9%)
- incertezza sull'agenda del Governo

PRODOTTO INTERNO LORDO

Variazioni tendenziali su dati concatenati, destagionalizzati e corretti per gli effetti di calendario (anno di riferimento 2010).



Fonte: Istat, Stima preliminare del Pil, 30 ottobre 2018 e Prospettive per l'economia italiana nel 2018-2019, 21 novembre 2018



UNIONCAMERE
VENETO



Camera di Commercio
Verona

VenetoCongiuntura - III trimestre 2018

+1,3% il Pil Veneto nel 2018: spesa e investimenti sostengono la crescita, l'export in sofferenza delude l'economia

Anno 2018 (var. %)

+1,3% Pil (era +1,7% nel 2017)

+1,2% consumi delle famiglie (era +1,6%)

+2,7% investimenti fissi lordi (era +3,5%)

+3,3% export nel I semestre 2018 (era +5,9% nel I sem 2017)



Fonte: Elaborazioni dell'Ufficio di statistica della Regione del Veneto su previsioni Prometeia e Istat



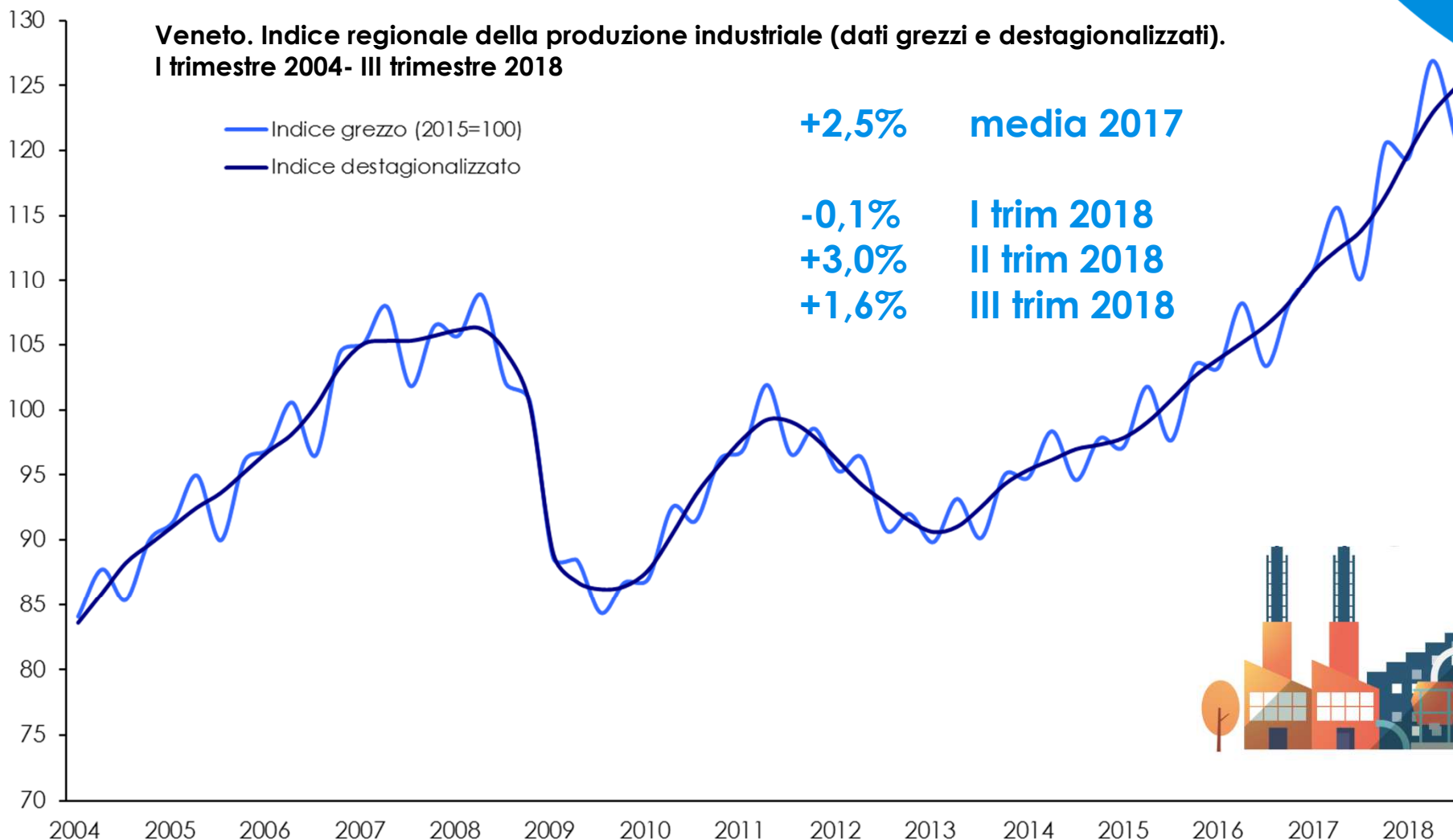
UNIONCAMERE
VENETO



Camera di Commercio
Verona

VenetoCongiuntura - III trimestre 2018

III trim 2018: si indebolisce la crescita della produzione industriale del Veneto



Fonte: Unioncamere Veneto - Indagine VenetoCongiuntura



UNIONCAMERE
VENETO

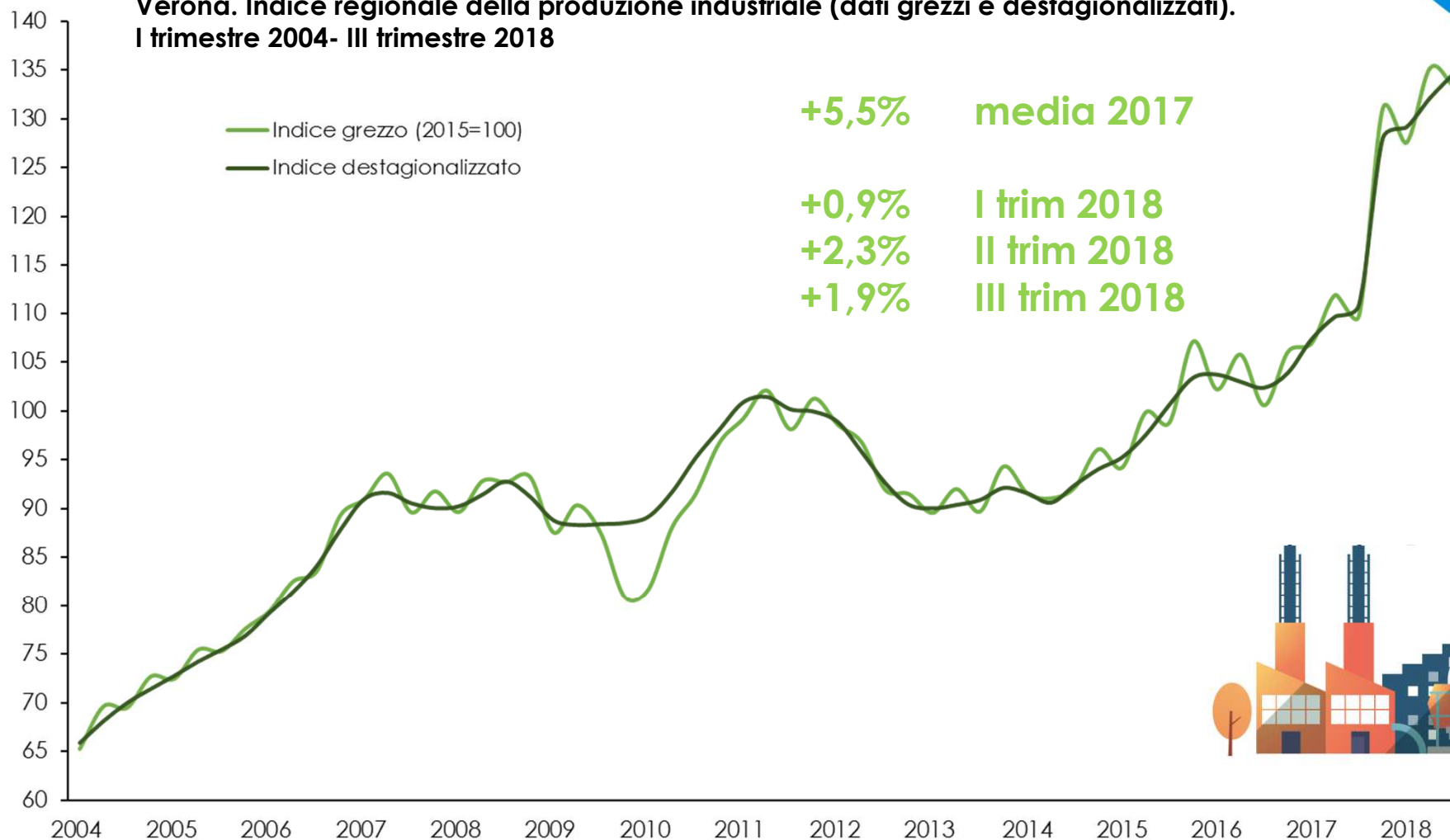


Camera di Commercio
Verona

VenetoCongiuntura - III trimestre 2018

III trim 2018: si affievolisce la produzione industriale veronese

Verona. Indice regionale della produzione industriale (dati grezzi e destagionalizzati).
I trimestre 2004- III trimestre 2018



Fonte: Unioncamere Veneto - Indagine VenetoCongiuntura



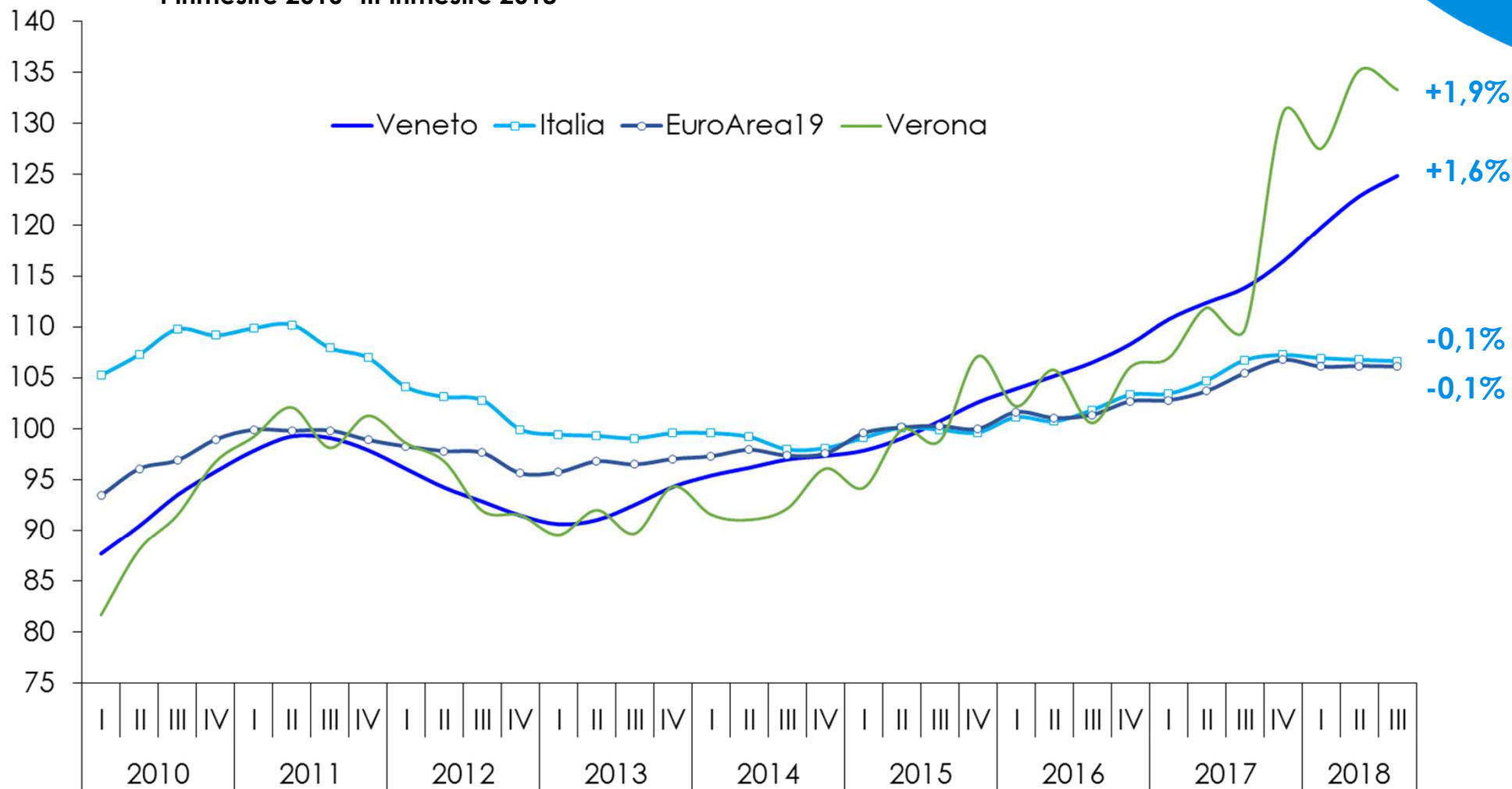
UNIONCAMERE
VENETO



Camera di Commercio
Verona

Produzione regionale e veronese più robusta. Italia e Area Euro in ristagno

Verona, Veneto, Italia, EA19. Indice della produzione industriale (2015=100, dati destagionalizzati).
I trimestre 2010- III trimestre 2018



Fonte: elab. Unioncamere del Veneto su dati Eurostat e VenetoCongiuntura



UNIONCAMERE
VENETO



Camera di Commercio
Verona

VenetoCongiuntura - III trimestre 2018

Veneto luglio-settembre 2018.

Stallo di produzione e fatturato.

Indebolimento di ordini interni ed esteri

Veneto. Andamento tendenziale degli indicatori congiunturali (var.% tend.).

SINTESI DEI RISULTATI

2018	I TRIM.	II TRIM.	III TRIM.
PRODUZIONE	3,2	4,0	3,2
ORDINI INTERNI	3,4	3,9	2,1
ORDINI ESTERI	3,9	5,7	0,6
FATTURATO ESTERO	2,8	6,6	5,2
FATTURATO	3,5	4,8	4,0

Fonte: Unioncamere Veneto - Indagine VenetoCongiuntura



UNIONCAMERE
VENETO



Camera di Commercio
Verona

VenetoCongiuntura - III trimestre 2018

Verona luglio-settembre 2018. Rafforzamento di produzione e fatturato. Ordini interni stabili ed esteri in miglioramento

Verona. Andamento tendenziale degli indicatori congiunturali (var.% tend.).

SINTESI DEI RISULTATI

2018	I TRIM.	II TRIM.	III TRIM.
PRODUZIONE	2,8	1,5	2,6
ORDINI INTERNI	2,8	2,2	2,1
ORDINI ESTERI	1,6	2,4	3,0
FATTURATO ESTERO	2,2	3,8	0,0
FATTURATO	2,2	3,3	4,2

Fonte: Unioncamere Veneto - Indagine VenetoCongiuntura



UNIONCAMERE
VENETO

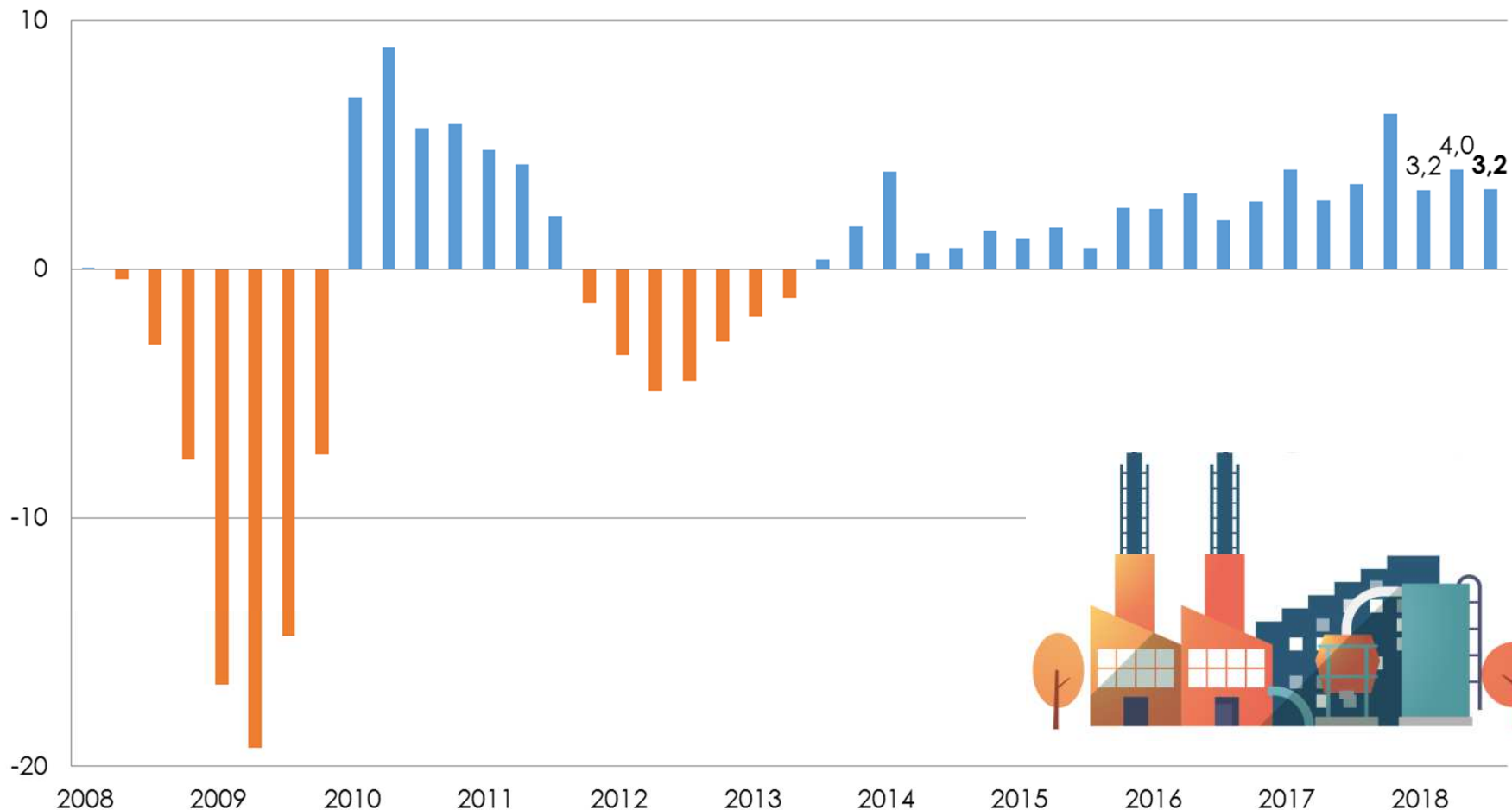


Camera di Commercio
Verona

VenetoCongiuntura - III trimestre 2018

Perde intensità la produzione regionale: +3,2% nel III trim 2018

Veneto. Andamento tendenziale della produzione industriale (var.%). I trimestre 2008-III trimestre 2018



Fonte: Unioncamere Veneto - Indagine VenetoCongiuntura



UNIONCAMERE
VENETO

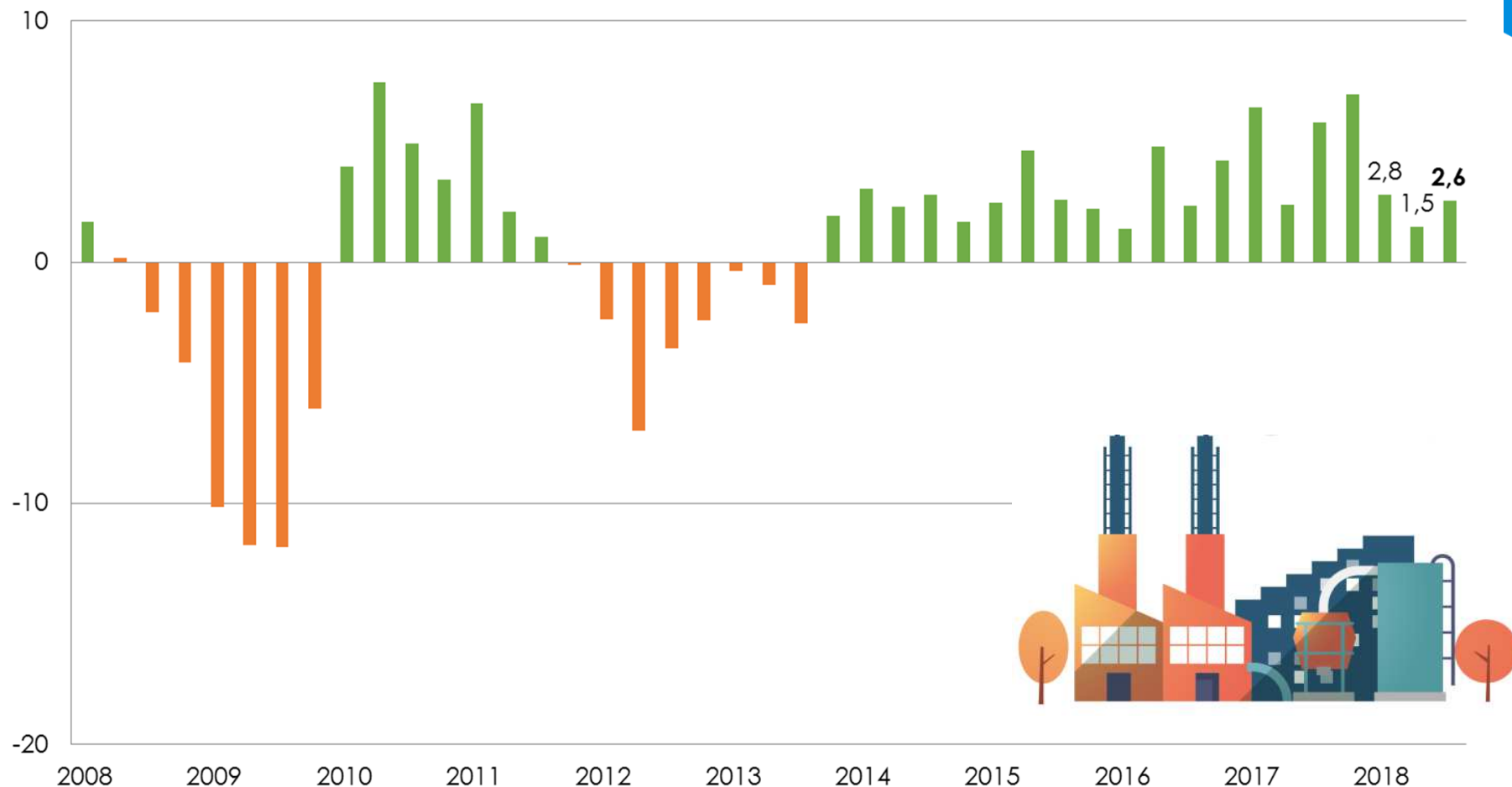


Camera di Commercio
Verona

VenetoCongiuntura - III trimestre 2018

Ripresa della produzione veronese: +2,6% nel III trim 2018

Verona. Andamento tendenziale della produzione industriale (var.%) I trimestre 2008-III trimestre 2018



Fonte: Unioncamere Veneto - Indagine VenetoCongiuntura



UNIONCAMERE
VENETO

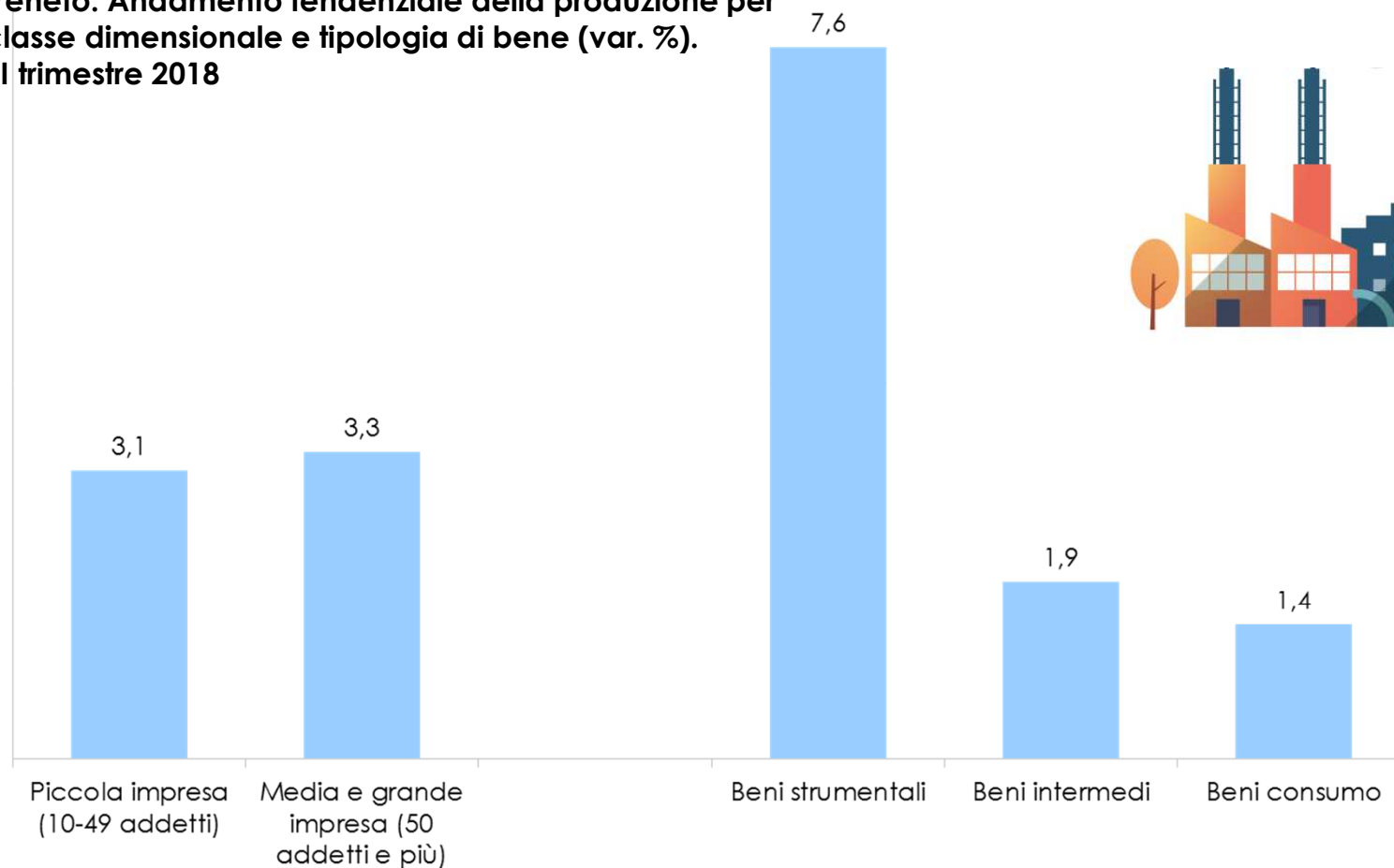


Camera di Commercio
Verona

VenetoCongiuntura - III trimestre 2018

Beni strumentali con ottima performance industriale +7,6% no discordanza tra grandi e piccole

Veneto. Andamento tendenziale della produzione per classe dimensionale e tipologia di bene (var. %).
III trimestre 2018



Fonte: Unioncamere Veneto - Indagine VenetoCongiuntura



UNIONCAMERE
VENETO

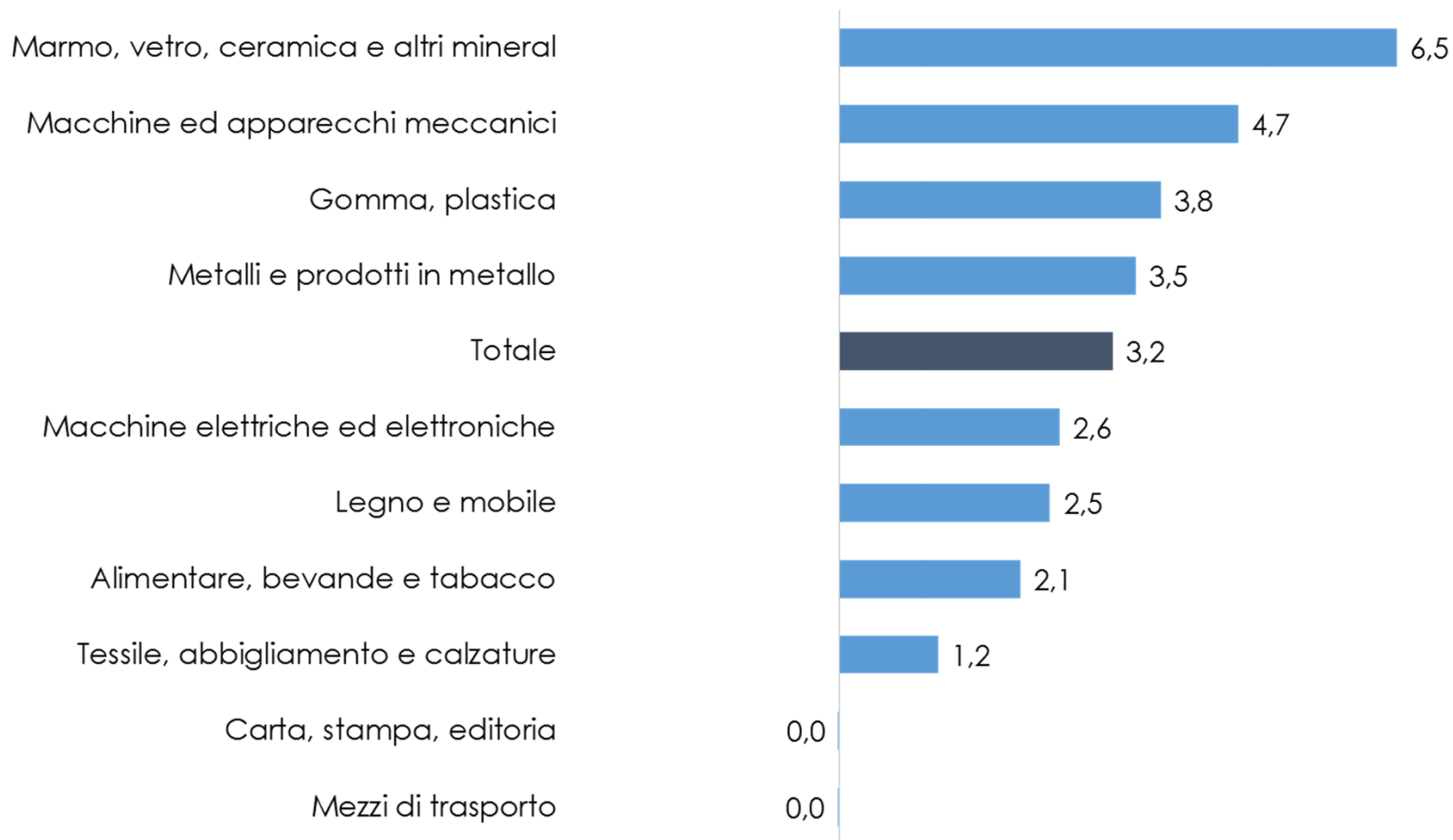


Camera di Commercio
Verona

VenetoCongiuntura - III trimestre 2018

Marmo, vetro e ceramica e macchine ed apparecchi meccanici trainano la produzione manifatturiera

Veneto. Andamento tendenziale della produzione per settore (var. %). III trimestre 2018



Fonte: Unioncamere Veneto - Indagine VenetoCongiuntura



UNIONCAMERE
VENETO

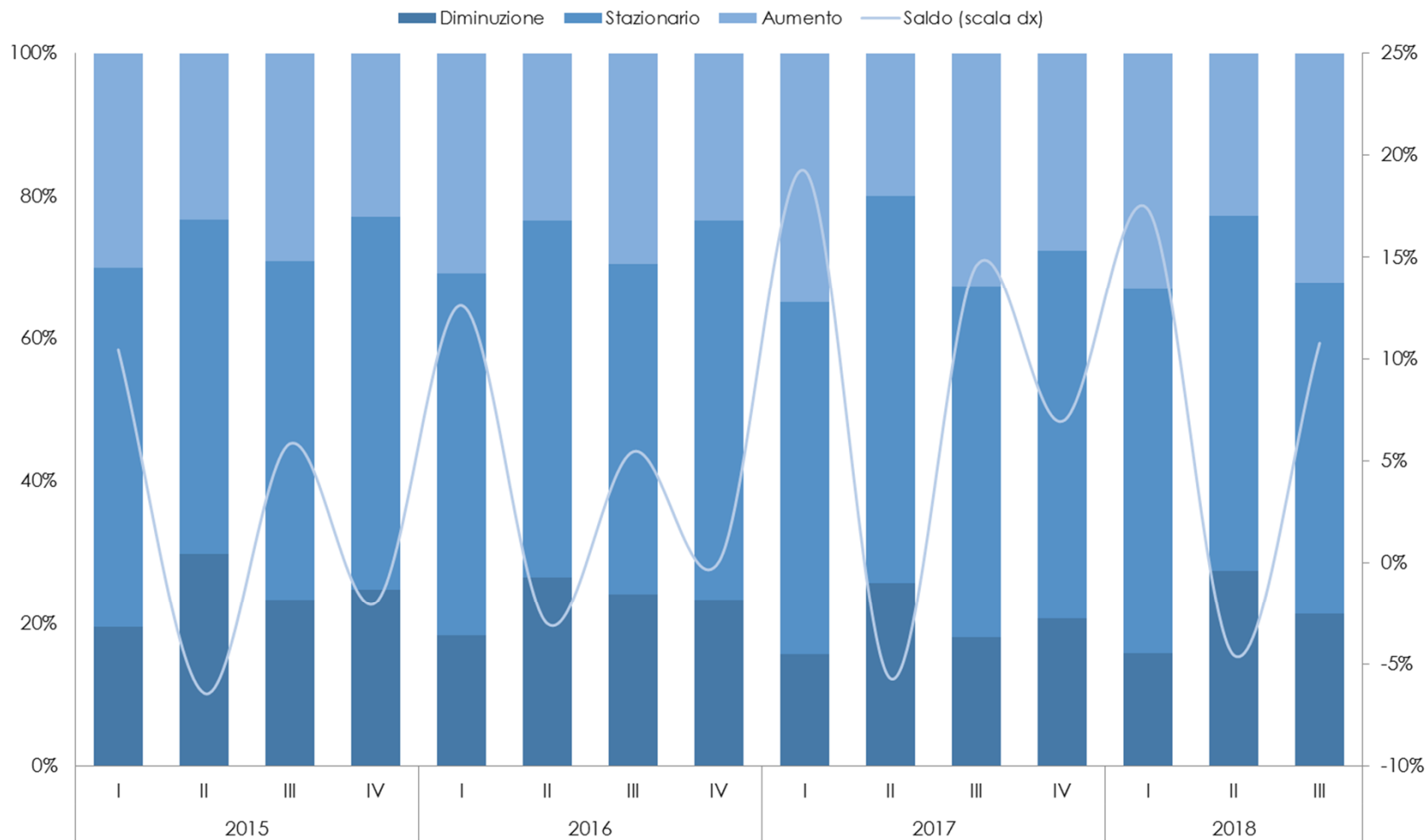


Camera di Commercio
Verona

VenetoCongiuntura - III trimestre 2018

Migliora, ma sottotono, la fiducia delle imprese venete

Veneto. Veneto. Previsioni a 3 mesi della produzione industriale (comp. % risposte).
I trimestre 2015- III trimestre 2018



**Saldi %
risposte**

10,7%
produzione
13,3%
fatturato
7,0%
ordini interni
9,9%
ordini esteri

Fonte: Unioncamere Veneto - Indagine VenetoCongiuntura



UNIONCAMERE
VENETO

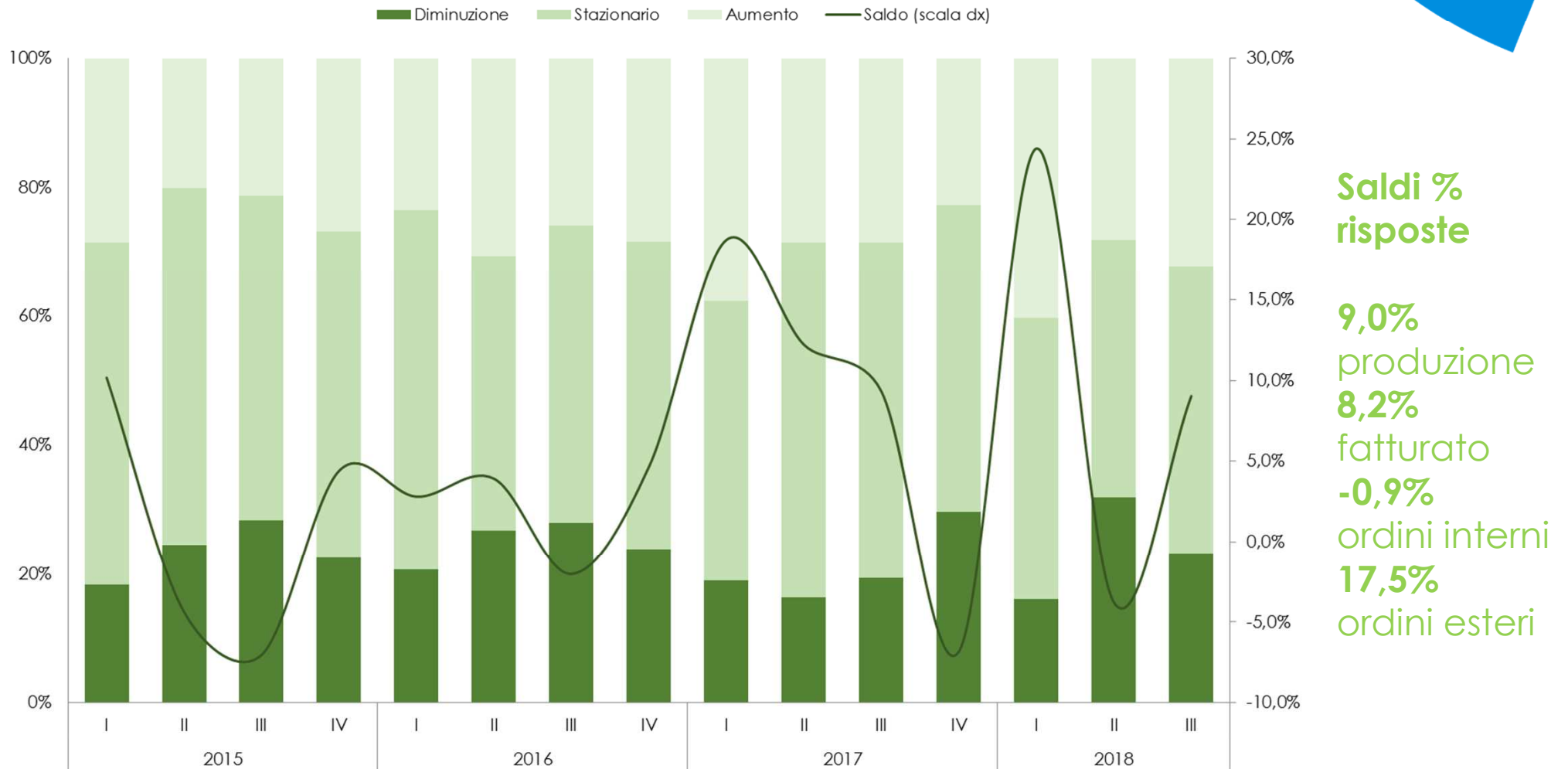


Camera di Commercio
Verona

VenetoCongiuntura - III trimestre 2018

Torna positiva la fiducia delle imprese veronesi, tranne gli ordini interni

Verona. Veneto. Previsioni a 3 mesi della produzione industriale (comp. % risposte).
I trimestre 2015- III trimestre 2018



Fonte: Unioncamere Veneto - Indagine VenetoCongiuntura



UNIONCAMERE
VENETO



Camera di Commercio
Verona

VenetoCongiuntura - III trimestre 2018



centrostudi@ven.camcom.it

www.venetocongiuntura.it



UNIONCAMERE
VENETO



Camera di Commercio
Verona

VenetoCongiuntura - III trimestre 2018